

股票代碼：3679

新至陞科技股份有限公司  
個體財務報告暨會計師查核報告  
民國一一〇年度及一〇九年度

公司地址：新北市新莊區化成路11巷36號  
電話：886-2-29983578

# 目 錄

項 目	頁 次
一、封 面	1
二、目 錄	2
三、會計師查核報告書	3
四、資產負債表	4
五、綜合損益表	5
六、權益變動表	6
七、現金流量表	7
八、個體財務報告附註	
(一)公司沿革	8
(二)通過財務報告之日期及程序	8
(三)新發布及修訂準則及解釋之適用	8
(四)重大會計政策之彙總說明	9~17
(五)重大會計判斷、估計及假設不確定性之主要來源	18
(六)重要會計項目之說明	19~36
(七)關係人交易	36~38
(八)質押之資產	38
(九)重大或有負債及未認列之合約承諾	38
(十)重大之災害損失	38
(十一)重大之期後事項	38
(十二)其 他	38~39
(十三)附註揭露事項	
1.重大交易事項相關資訊	39~41
2.轉投資事業相關資訊	41
3.大陸投資資訊	41
4.主要股東資訊	42
(十四)部門資訊	42
九、重要會計項目明細表	43~51



安侯建業聯合會計師事務所

KPMG

台北市110615信義路5段7號68樓(台北101大樓)  
68F., TAIPEI 101 TOWER, No. 7, Sec. 5,  
Xinyi Road, Taipei City 110615, Taiwan (R.O.C.)

電話 Tel + 886 2 8101 6666  
傳真 Fax + 886 2 8101 6667  
網址 Web home.kpmg/tw

## 會計師查核報告

新至陞科技股份有限公司董事會 公鑒：

### 查核意見

新至陞科技股份有限公司民國一一〇年及一〇九年十二月三十一日之資產負債表，暨民國一一〇年及一〇九年一月一日至十二月三十一日之綜合損益表、權益變動表及現金流量表，以及個體財務報告附註(包括重大會計政策彙總)，業經本會計師查核竣事。

依本會計師之意見，上開個體財務報告在所有重大方面係依照證券發行人財務報告編製準則編製，足以允當表達新至陞科技股份有限公司民國一一〇年及一〇九年十二月三十一日之財務狀況，暨民國一一〇年及一〇九年一月一日至十二月三十一日之財務績效與現金流量。

### 查核意見之基礎

本會計師係依照會計師查核簽證財務報表規則及一般公認審計準則執行查核工作。本會計師於該等準則下之責任將於會計師查核個體財務報告之責任段進一步說明。本會計師所隸屬事務所受獨立性規範之人員已依會計師職業道德規範，與新至陞科技股份有限公司保持超然獨立，並履行該規範之其他責任。本會計師相信已取得足夠及適切之查核證據，以作為表示查核意見之基礎。

### 關鍵查核事項

關鍵查核事項係指依本會計師之專業判斷，對新至陞科技股份有限公司民國一一〇年度個體財務報告之查核最為重要之事項。該等事項已於查核個體財務報告整體及形成查核意見之過程中予以因應，本會計師並不對該等事項單獨表示意見。本會計師判斷應溝通在查核報告上之關鍵查核事項如下：

#### 一、採權益法之長期投資

有關採權益法之長期股權投資之會計政策請詳個體財務報告附註四(八)投資子公司，其涉及會計估計及假設不確定性之事項說明，請詳個體財務報告附註五。

關鍵查核事項之說明：

新至陞科技股份有限公司採用權益法之投資均為子公司，依該等子公司所營業務範圍及性質，部份子公司之應收帳款減損與存貨淨變現價值估計需仰賴管理階層的主觀判斷，係屬具不確定性之會計估計，且影響子公司之營運結果，因此，本會計師將採用權益法之子公司財務報告中有關應收帳款減損與存貨淨變現價值估計列為重要查核事項。

因應之查核程序：

本會計師對採用權益法之投資有關應收帳款減損估計所執行的主要查核程序包括：瞭解採用權益法之子公司應收帳款減損損失提列政策，並評估其是否已按既定之會計政策執行，包括詢問管理當局是否有已知債務人有財務困難的情形、執行抽樣程序以檢查應收帳款帳齡的正確性；檢視過去沖銷無法收回之應收帳款的情形，瞭解前期管理當局對於應收帳款減損提列之合理性，以評估本期應收帳款減損的估列方法及假設是否允當；檢視期後收款紀錄，以評估應收帳款減損估計之合理性。本會計師對採用權益法之投資有關存貨淨變現價值估計之主要查核程序包括：瞭解採用權益法之子公司所採用的存貨評價政策與新至陞科技股份有限公司是否一致，及評估其存貨評價是否已按既定之會計政策執行，包括執行抽樣程序以檢查存貨庫齡的正確性、分析各期存貨庫齡變化情形；檢視過去對存貨備抵損失提列之合理性，以評估本期存貨淨變現價值估計的方法及假設是否允當；檢視存貨期後銷售狀況，以評估存貨評價估計之合理性。

#### **管理階層與治理單位對個體財務報告之責任**

管理階層之責任係依照證券發行人財務報告編製準則編製允當表達之個體財務報告，且維持與個體財務報告編製有關之必要內部控制，以確保個體財務報告未存有導因於舞弊或錯誤之重大不實表達。

於編製個體財務報告時，管理階層之責任包括評估新至陞科技股份有限公司繼續經營之能力、相關事項之揭露，以及繼續經營會計基礎之採用，除非管理階層意圖清算新至陞科技股份有限公司或停止營業，或除清算或停業外別無實際可行之其他方案。

新至陞科技股份有限公司之治理單位(含審計委員會)負有監督財務報導流程之責任。

#### **會計師查核個體財務報告之責任**

本會計師查核個體財務報告之目的，係對個體財務報告整體是否存有導因於舞弊或錯誤之重大不實表達取得合理確信，並出具查核報告。合理確信係高度確信，惟依照一般公認審計準則執行之查核工作無法保證必能偵出個體財務報告存有之重大不實表達。不實表達可能導因於舞弊或錯誤。如不實表達之個別金額或彙總數可合理預期將影響個體財務報告使用者所作之經濟決策，則被認為具有重大性。

本會計師依照一般公認審計準則查核時，運用專業判斷並保持專業上之懷疑。本會計師亦執行下列工作：

- 1.辨認並評估個體財務報告導因於舞弊或錯誤之重大不實表達風險；對所評估之風險設計及執行適當之因應對策；並取得足夠及適切之查核證據以作為查核意見之基礎。因舞弊可能涉及共謀、偽造、故意遺漏、不實聲明或踰越內部控制，故未偵出導因於舞弊之重大不實表達之風險高於導因於錯誤者。
- 2.對與查核攸關之內部控制取得必要之瞭解，以設計當時情況下適當之查核程序，惟其目的非對新至陞科技股份有限公司內部控制之有效性表示意見。
- 3.評估管理階層所採用會計政策之適當性，及其所作會計估計與相關揭露之合理性。

4. 依據所取得之查核證據，對管理階層採用繼續經營會計基礎之適當性，以及使新至陞科技股份有限公司繼續經營之能力可能產生重大疑慮之事件或情況是否存在重大不確定性，作出結論。本會計師若認為該等事件或情況存在重大不確定性，則須於查核報告中提醒個體財務報告使用者注意個體財務報告之相關揭露，或於該等揭露係屬不適當時修正查核意見。本會計師之結論係以截至查核報告日所取得之查核證據為基礎。惟未來事件或情況可能導致新至陞科技股份有限公司不再具有繼續經營之能力。
5. 評估個體財務報告(包括相關附註)之整體表達、結構及內容，以及個體財務報告是否允當表達相關交易及事件。
6. 對於採用權益法之被投資公司之財務資訊取得足夠及適切之查核證據，以對個體財務報告表示意見。本會計師負責查核案件之指導、監督及執行，並負責形成新至陞科技股份有限公司查核意見。

本會計師與治理單位溝通之事項，包括所規劃之查核範圍及時間，以及重大查核發現(包括於查核過程中所辨認之內部控制顯著缺失)。

本會計師亦向治理單位提供本會計師所隸屬事務所受獨立性規範之人員已遵循會計師職業道德規範中有關獨立性之聲明，並與治理單位溝通所有可能被認為會影響會計師獨立性之關係及其他事項(包括相關防護措施)。

本會計師從與治理單位溝通之事項中，決定對新至陞科技股份有限公司民國一一〇年度個體財務報告查核之關鍵查核事項。本會計師於查核報告中敘明該等事項，除非法令不允許公開揭露特定事項，或在極罕見情況下，本會計師決定不於查核報告中溝通特定事項，因可合理預期此溝通所產生之負面影響大於所增進之公眾利益。

安侯建業聯合會計師事務所

陳振乾



會計師：

余聖河



證券主管機關：金管證六字第0940129108號

核准簽證文號：金管證審字第1010004977號

民國一一一年二月二十五日



新至隆科技股份有限公司

資產負債表

民國一〇九年及一〇八年十二月三十一日

單位：新台幣千元



	110.12.31		109.12.31			110.12.31		109.12.31	
	金額	%	金額	%		金額	%	金額	%
<b>資產</b>					<b>負債及權益</b>				
<b>流動資產：</b>					<b>流動負債：</b>				
1100	\$ 978,669	12	455,105	6	2100	\$ 1,500,000	18	790,000	11
1110					2110	99,971	1	-	-
						135,526	2	176,798	2
1170	301,550	4	338,261	5	2180	41,135	1	17,686	-
130X	28,095	-	37,504	1	2280	3,960	-	1,548	-
1470	14,171	-	17,922	-	2300	166,069	2	129,838	2
1476	249,876	3	235,257	3		1,946,661	24	1,115,870	15
	1,605,820	20	1,112,673	15	<b>非流動負債：</b>				
<b>非流動資產：</b>					2540	1,150,000	14	1,200,000	16
1510					2570	663,741	8	651,965	9
	197,419	2	126,439	2	2580	6,713	-	-	-
1535	1,264,067	15	1,124,961	15		1,820,454	22	1,851,965	25
1551	4,781,464	59	4,738,549	64		3,767,115	46	2,967,835	40
1600	301,775	4	299,596	4	<b>負債總計</b>				
1755	10,658	-	1,529	-	<b>歸屬母公司業主之權益：</b>				
1840	16,646	-	16,903	-	<b>(附註六(十五)及(十六))</b>				
1990	4,965	-	4,431	-	3110	626,712	8	624,462	8
	6,576,994	80	6,312,408	85	3140	-	-	2,993	-
					3200	981,485	12	968,882	13
						<b>保留盈餘：</b>			
					3310	610,265	7	538,129	7
					3320	310,459	4	337,817	5
					3350	2,231,720	27	2,295,422	31
						3,152,444	38	3,171,368	43
					3400	(344,942)	(4)	(310,459)	(4)
						4,415,699	54	4,457,246	60
						<b>權益總計</b>			
						\$ 8,182,814	100	7,425,081	100
						<b>負債及權益總計</b>			
						\$ 8,182,814	100	7,425,081	100

董事長：陳標福



(請詳閱後附個體財務報告附註)

經理人：蔡建勝



會計主管：林子瑄



新至陸科技股份有限公司

綜合損益表

民國一一〇年及一〇九年一月一日至十二月三十一日

單位：新台幣千元

	110年度		109年度	
	金額	%	金額	%
4110 銷貨收入(附註六(十八)及七)	\$ 1,294,292	101	869,936	100
4170 減：銷貨退回及折讓	8,811	1	736	-
營業收入淨額	1,285,481	100	869,200	100
5000 營業成本(附註六(四)、(七)、(十三)、七及十二)	883,916	69	590,028	68
5910 減：未實現銷貨損益	19,718	2	43,843	5
營業毛利	381,847	29	235,329	27
6000 營業費用(附註六(三)、(七)、(十三)、(十六)及十二)：				
6100 推銷費用	7,109	1	7,147	1
6200 管理費用	139,613	11	123,665	14
6300 研究發展費用	10,843	1	9,559	1
6450 預期信用減損損失	106	-	401	-
營業淨利	157,671	13	140,772	16
營業外收入及支出：	224,176	16	94,557	11
7010 其他收入(附註六(二十))	13,589	1	14,427	2
7020 其他利益及損失(附註六(廿一))	(66,405)	(5)	(75,308)	(9)
7050 財務成本	(20,347)	(2)	(16,649)	(2)
7070 採用權益法認列之子公司利益之份額	593,749	46	767,513	88
營業外收入及支出合計	520,586	40	689,983	79
7900 稅前淨利	744,762	56	784,540	90
7950 減：所得稅費用(附註六(十四))	138,074	11	63,178	7
本期淨利	606,688	45	721,362	83
8300 其他綜合損益：				
8360 後續可能重分類至損益之項目				
8361 國外營運機構財務報表換算之兌換差額	(43,104)	(3)	34,198	4
8399 與可能重分類之項目相關之所得稅(附註六(十四))	8,621	(1)	(6,840)	(1)
8300 本期其他綜合損益	(34,483)	(2)	27,358	3
8500 本期綜合損益總額	\$ 572,205	43	748,720	86
9750 基本每股盈餘(單位：新台幣元)(附註六(十七))	\$ 9.70		11.57	
9850 稀釋每股盈餘(單位：新台幣元)(附註六(十七))	\$ 9.64		11.51	

董事長：陳標福



(請詳閱後附個體財務報告附註)

經理人：蔡建勝



會計主管：林子瑄



新至陞科技股份有限公司

權益變動表

民國一〇九年及一〇九年一月一日至十二月三十一日

單位：新台幣千元

	股 本			保留盈餘			其他權益項目	權益總額
	普通股 股 本	預收股本	資本公積	法定盈 餘公積	特別盈 餘公積	未分配 盈 餘	國外營運機 構財務報表 換算之兌換 差 額	
民國一〇九年一月一日餘額	\$ 622,962	-	959,124	504,367	199,839	1,994,985	(337,817)	3,943,460
本期淨利	-	-	-	-	-	721,362	-	721,362
本期其他綜合損益	-	-	-	-	-	-	27,358	27,358
本期綜合損益總額	-	-	-	-	-	721,362	27,358	748,720
盈餘指撥及分配：								
提列法定盈餘公積	-	-	-	33,762	-	(33,762)	-	-
提列特別盈餘公積	-	-	-	-	137,978	(137,978)	-	-
普通股現金股利	-	-	-	-	-	(249,185)	-	(249,185)
員工認股權酬勞成本	-	-	1,283	-	-	-	-	1,283
員工執行認股權發行新股	1,500	2,993	8,475	-	-	-	-	12,968
民國一〇九年十二月三十一日餘額	624,462	2,993	968,882	538,129	337,817	2,295,422	(310,459)	4,457,246
本期淨利	-	-	-	-	-	606,688	-	606,688
本期其他綜合損益	-	-	-	-	-	-	(34,483)	(34,483)
本期綜合損益總額	-	-	-	-	-	606,688	(34,483)	572,205
盈餘指撥及分配：								
提列法定盈餘公積	-	-	-	72,136	-	(72,136)	-	-
特別盈餘公積迴轉	-	-	-	-	(27,358)	27,358	-	-
普通股現金股利	-	-	-	-	-	(625,612)	-	(625,612)
員工認股權酬勞成本	-	-	429	-	-	-	-	429
員工執行認股權發行新股	2,250	(2,993)	12,174	-	-	-	-	11,431
民國一〇九年十二月三十一日餘額	\$ 626,712	-	981,485	610,265	310,459	2,231,720	(344,942)	4,415,699

董事長：陳標福



(請詳閱後附個體財務報告附註)

經理人：蔡建勝



會計主管：林子瑄





## 新至陞科技股份有限公司

## 現金流量表

民國一〇九年及一〇一〇年一月一日至十二月三十一日

單位：新台幣千元

	110年度	109年度
<b>營業活動之現金流量：</b>		
本期稅前淨利淨利	\$ 744,762	784,540
調整項目：		
收益費損項目		
折舊及攤銷費用	8,770	12,534
預期信用損失	106	401
利息費用	20,347	16,649
透過損益按公允價值衡量之金融資產損失(利益)	3,493	(2,940)
利息收入	(10,202)	(11,113)
員工認股權酬勞成本	429	1,283
採用權益法認列之子公司利益之份額	(593,749)	(767,513)
處分及報廢不動產、廠房及設備利益	(12)	-
未實現銷貨利益	19,718	43,843
存貨跌價損失提列(迴轉)	(504)	564
收益費損項目合計	(551,604)	(706,292)
與營業活動相關之資產/負債變動數：		
與營業活動相關之資產之淨變動：		
透過損益按公允價值衡量之金融資產-流動	(4,193)	(28,490)
應收帳款(含關係人)	36,605	(272,398)
存貨	9,913	(28,933)
其他流動資產及金融資產	4,547	(15,971)
	46,872	(345,792)
與營業活動相關之負債之淨變動：		
應付票據及帳款(含關係人)	(17,823)	116,330
其他流動負債	(7,377)	36,376
	(25,200)	152,706
與營業活動相關之資產及負債之淨變動合計	21,672	(193,086)
調整項目合計	(529,932)	(899,378)
營運產生之現金流出(入)	214,830	(114,838)
收取之利息	10,098	12,974
支付之利息	(20,336)	(16,602)
支付之所得稅	(74,608)	(120,166)
<b>營業活動之淨現金流入(流出)</b>	<b>129,984</b>	<b>(238,632)</b>
<b>投資活動之現金流量：</b>		
取得按攤銷後成本衡量之金融資產	(139,106)	(1,124,961)
取得透過損益按公允價值衡量之金融資產-非流動	(79,436)	(123,633)
處分透過損益按公允價值衡量之金融資產-非流動	4,321	-
取得採用權益法之投資	-	(241,120)
採用權益法之被投資公司發放現金股利	488,012	1,505,266
取得不動產、廠房及設備	(7,501)	(188)
處分不動產、廠房及設備	12	-
其他應收款-關係人	(14,515)	(227,840)
其他非流動資產增加	(1,153)	(722)
<b>投資活動之淨現金流入(出)</b>	<b>250,634</b>	<b>(213,198)</b>
<b>籌資活動之現金流量：</b>		
短期借款增加	710,000	280,000
應付短期票券增加(減少)	100,000	(150,000)
舉借(償還)長期借款	(50,000)	200,000
租賃本金償還	(2,873)	(3,487)
發放現金股利	(625,612)	(249,185)
員工執行認股權	11,431	12,968
<b>籌資活動之淨現金流入</b>	<b>142,946</b>	<b>90,296</b>
本期現金及約當現金增加(減少)數	523,564	(361,534)
期初現金及約當現金餘額	455,105	816,639
期末現金及約當現金餘額	\$ <b>978,669</b>	<b>455,105</b>

(請詳閱後附個體財務報告附註)

董事長：陳標福



經理人：蔡建勝



會計主管：林子瑄



**新至陞科技股份有限公司**  
**個體財務報告附註**  
**民國一一〇年度及一〇九年度**  
(除另有註明者外，所有金額均以新台幣千元為單位)

**一、公司沿革**

新至陞科技股份有限公司(以下稱新至陞公司)成立於民國六十九年，於民國九十八年八月通過辦理股票公開發行，並於民國一〇〇年六月二十九日經原行政院金融監督管理委員會核准上市，已於民國一〇〇年十月五日正式掛牌交易。本公司主要業務範圍包括各類塑膠製品製造加工買賣、模具製造加工買賣及一般進出口貿易業務等。

**二、通過財務報告之日期及程序**

本個體財務報告已於民國一一一年二月二十五日經董事會通過發布。

**三、新發布及修訂準則及解釋之適用**

(一)已採用金融監督管理委員會認可之新發布及修訂後準則及解釋之影響

本公司自民國一一〇年一月一日起開始適用下列新修正之國際財務報導準則，且對個體財務報告未造成重大影響。

- 國際財務報導準則第四號之修正「暫時豁免適用國際財務報導準則第九號之延長」
- 國際財務報導準則第九號、國際會計準則第三十九號、國際財務報導準則第七號、國際財務報導準則第四號及國際財務報導準則第十六號之修正「利率指標變革—第二階段」

(二)尚未採用金管會認可之國際財務報導準則之影響

本公司評估適用下列自民國一一一年一月一日起生效之新修正之國際財務報導準則，將不致對個體財務報告造成重大影響。

- 國際會計準則第十六號之修正「不動產、廠房及設備—達到預定使用狀態前之價款」
- 國際會計準則第三十七號之修正「虧損性合約—履行合約之成本」
- 國際財務報導準則2018-2020週期之年度改善
- 國際財務報導準則第三號之修正「對觀念架構之引述」

(三)金管會尚未認可之新發布及修訂準則及解釋

本公司預期下列尚未認可之新發布及修正準則不致對個體財務報告造成重大影響。

- 國際財務報導準則第十號及國際會計準則第二十八號之修正「投資者與其關聯企業或合資間之資產出售或投入」
- 國際財務報導準則第十七號「保險合約」及國際財務報導準則第十七號之修正
- 國際會計準則第一號之修正「會計政策之揭露」
- 國際會計準則第八號之修正「會計估計之定義」

## 新至陞科技股份有限公司個體財務報告附註(續)

### 四、重大會計政策之彙總說明

本個體財務報告所採用之重大會計政策彙總說明如下。除另有說明者外，下列會計政策已一致適用於本個體財務報告之所有表達期間。

#### (一) 遵循聲明

本個體財務報告係依照「證券發行人財務報告編製準則」編製。

#### (二) 編製基礎

##### 1. 衡量基礎

除依公允價值衡量之透過損益按公允價值衡量金融資產外，本個體財務報告係依歷史成本為基礎編製。

##### 2. 功能性貨幣及表達貨幣

本公司每一個體均係以各營運所處主要經濟環境之貨幣為其功能性貨幣。本個體財務報告係以本公司之功能性貨幣，新台幣表達。所有以新台幣表達之財務資訊均以新台幣千元為單位。

#### (三) 外幣

##### 1. 外幣交易

外幣交易依交易日之匯率換算為功能性貨幣。於後續每一報導期間結束日(以下稱報導日)，外幣貨幣性項目依當日之匯率換算為功能性貨幣。以公允價值衡量之外幣非貨幣性項目依衡量公允價值當日之匯率換算為功能性貨幣，以歷史成本衡量之外幣非貨幣性項目則依交易日之匯率換算。

##### 2. 國外營運機構

國外營運機構之資產及負債，包括收購時產生之商譽及公允價值調整，係依報導日之匯率換算為新台幣；收益及費損項目係依當期平均匯率換算為新台幣，所產生之兌換差額均認列為其他綜合損益。

當處分國外營運機構致喪失控制、共同控制或重大影響時，與該國外營運機構相關之累計兌換差額係全數重分類為損益。部分處分含有國外營運機構之子公司時，相關累計兌換差額係按比例重新歸屬至非控制權益。部分處分含有國外營運機構之關聯企業或合資之投資時，相關累計兌換差額則按比例重分類至損益。

對國外營運機構之貨幣性應收或應付項目，若尚無清償計畫且不可能於可預見之未來予以清償時，其所產生之外幣兌換損益視為對該國外營運機構淨投資之一部分而認列為其他綜合損益。

## 新至陞科技股份有限公司個體財務報告附註(續)

### (四)資產與負債區分流動與非流動之分類標準

符合下列條件之一之資產列為流動資產，非屬流動資產之所有其他資產則列為非流動資產：

- 1.預期於其正常營業週期中實現該資產，或意圖將其出售或消耗；
- 2.主要為交易目的而持有該資產；
- 3.預期將於報導期間後十二個月內實現該資產；或
- 4.該資產為現金或約當現金，但於報導期間後至少十二個月將該資產交換或用以清償負債受到其他限制者除外。

符合下列條件之一之負債列為流動負債，非屬流動負債之所有其他負債則列為非流動負債：

- 1.預期將於正常營業週期中清償該負債；
- 2.主要為交易目的而持有該負債；
- 3.預期將於報導期間後十二個月內到期清償該負債；或
- 4.未具無條件將清償期限遞延至報導期間後至少十二個月之權利之負債。負債之條款，可能依交易對方之選擇，以發行權益工具而導致其清償者，並不影響其分類。

### (五)現金及約當現金

現金包括庫存現金及活期存款。約當現金係指可隨時轉換成定額現金且價值變動風險甚小之短期並具高度流動性之投資。定期存款符合前述定義且持有目的係滿足現金承諾而非投資或其他目的者，列報於約當現金。

### (六)金融工具

應收帳款原始係於產生時認列。所有其他金融資產及金融負債原始係於本公司成為金融工具合約條款之一方時認列。非透過損益按公允價值衡量之金融資產（除不包含重大財務組成部分之應收帳款外）或金融負債原始係按公允價值加計直接可歸屬於該取得或發行之交易成本衡量。不包含重大財務組成部分之應收帳款原始係按交易價格衡量。

#### 1.金融資產

金融資產之購買或出售符合慣例交易者，本公司對以相同方式分類之金融資產，其所有購買及出售一致地採交易日或交割日會計處理。

原始認列時，金融資產分類為：按攤銷後成本衡量之金融資產或透過損益按公允價值衡量之金融資產。本公司僅於改變管理金融資產之經營模式時，始自下一個報導期間之首日起重分類所有受影響之金融資產。

#### (1)按攤銷後成本衡量之金融資產

金融資產同時符合下列條件，且未指定為透過損益按公允價值衡量時，係按攤銷後成本衡量：

- 係在以收取合約現金流量為目的之經營模式下持有該金融資產。



## 新至陞科技股份有限公司個體財務報告附註(續)

- 該金融資產之合約條款產生特定日期之現金流量，完全為支付本金及流通在外本金金額之利息。

該等資產後續以原始認列金額加減計採有效利息法計算之累積攤銷數，並調整任何備抵損失之攤銷後成本衡量。利息收入、外幣兌換損益及減損損失係認列於損益。除列時，將利益或損失列入損益。

### (2) 透過損益按公允價值衡量之金融資產

非屬上述按攤銷後成本衡量之金融資產，係透過損益按公允價值衡量，包括衍生性金融資產。本公司於原始認列時，為消除或重大減少會計配比不當，得不可撤銷地將符合按攤銷後成本衡量條件之金融資產，指定為透過損益按公允價值衡量之金融資產。

該等資產後續按公允價值衡量，其淨利益或損失(包含任何股利及利息收入)係認列為損益。

### (3) 金融資產減損

本公司針對按攤銷後成本衡量之金融資產(包括現金及約當現金、按攤銷後成本衡量之金融資產、應收票據及應收帳款、其他應收款、存出保證金及其他金融資產等)之預期信用損失認列備抵損失。

下列金融資產係按十二個月預期信用損失金額衡量備抵損失，其餘係按存續期間預期信用損失金額衡量：

- 判定債務證券於報導日之信用風險低；及
- 其他債務證券及銀行存款之信用風險(即金融工具之預期存續期間發生違約之風險)自原始認列後未顯著增加。

應收帳款之備抵損失係按存續期間預期信用損失金額衡量。

存續期間預期信用損失係指金融工具預期存續期間所有可能違約事項產生之預期信用損失。

十二個月預期信用損失係指金融工具於報導日後十二個月內可能違約事項所產生之預期信用損失(或較短期間，若金融工具之預期存續期間短於十二個月時)。

衡量預期信用損失之最長期間為本公司暴露於信用風險之最長合約期間。

於判定自原始認列後信用風險是否已顯著增加時，本公司考量合理且可佐證之資訊(無需過度成本或投入即可取得)，包括質性及量化資訊，及根據本公司之歷史經驗、信用評估及前瞻性資訊所作之分析。

預期信用損失為金融工具預期存續期間信用損失之機率加權估計值。信用損失係按所有現金短收之現值衡量，亦即本公司依據合約可收取之現金流量與本公司預期收取之現金流量之差額。預期信用損失係按金融資產之有效利率折現。

按攤銷後成本衡量之金融資產之備抵損失係自資產之帳面金額中扣除。

## 新至陞科技股份有限公司個體財務報告附註(續)

當本公司對回收金融資產整體或部分無法合理預期時，係直接減少其金融資產總帳面金額。對公司戶，本公司係以是否合理預期可回收之基礎個別分析沖銷之時點及金額。本公司預期已沖銷金額將不會重大迴轉。然而，已沖銷之金融資產仍可強制執行，以符合本公司回收逾期金額之程序。

### (4)金融資產之除列

本公司僅於對來自該資產現金流量之合約權利終止，或已移轉金融資產且該資產所有權之幾乎所有風險及報酬已移轉予其他企業，或既未移轉亦未保留所有權之幾乎所有風險及報酬且未保留該金融資產之控制時，始將金融資產除列。

本公司簽訂移轉金融資產之交易，若保留已移轉資產所有權之所有或幾乎所有風險及報酬，則仍持續認列於資產負債表。

## 2.金融負債及權益工具

### (1)負債或權益之分類

本公司發行之債務及權益工具係依據合約協議之實質與金融負債及權益工具之定義分類為金融負債或權益。

### (2)權益工具

權益工具係指表彰本公司於資產減除其所有負債後剩餘權益之任何合約。本公司發行之權益工具係以取得之價款扣除直接發行成本後之金額認列。

### (3)庫藏股票

再買回本公司已認列之權益工具時，係將所支付之對價（包括可直歸屬成本）認列為權益之減少。再買回之股份係分類為庫藏股票。後續出售或再發行庫藏股票，所收取之金額係認列為權益之增加，並將該交易所產生之剩餘或虧損認列為資本公積或保留盈餘（若資本公積不足沖抵）。

### (4)金融負債

金融負債係分類為攤銷後成本衡量（包括長短期借款、應付帳款及其他應付款）。利息費用及兌換損益係認列於損益。除列時之任何利益或損失亦認列於損益。

### (5)金融負債之除列

本公司係於合約義務已履行、取消或到期時，除列金融負債。當金融負債條款修改且修改後負債之現金流量有重大差異，則除列原金融負債，並以修改後條款為基礎按公允價值認列新金融負債。

除列金融負債時，其帳面金額與所支付或應支付對價總額（包含任何所移轉之非現金資產或承擔之負債）間之差額認列為損益。



## 新至陞科技股份有限公司個體財務報告附註(續)

### (6)金融資產及負債之互抵

金融資產及金融負債僅於本公司目前於法律上有可執行之權利進行互抵及有意圖以淨額交割或同時變現資產及清償負債時，方予以互抵並以淨額表達於資產負債表。

### 3.衍生金融工具

本公司為規避外幣及利率風險之暴險而持有衍生金融工具。嵌入式衍生工具於符合特定條件且該主合約非屬金融資產時，其與主合約分離處理。

衍生工具原始認列時係按公允價值衡量；後續依公允價值衡量，再衡量產生之利益或損失直接列入損益。

### (七)存 貨

存貨係以成本與淨變現價值孰低衡量。成本包括使其達可供使用的地點及狀態所發生之取得、產製或加工成本及其他成本，並採加權平均法計算。製成品及在製品存貨之成本包括依適當比例按正常產能分攤之製造費用。

淨變現價值係指正常營業下之估計售價減除估計完工尚需投入之估計成本及完成出售所需之估計成本後之餘額。

### (八)投資子公司

於編製個體財務報告時，本公司對具控制力之被投資公司係採權益法評價。在權益法下，個體財務報告當期損益及其他綜合損益與合併基礎編製之財務報告中當期損益及其他綜合損益歸屬於母公司業主之分攤數相同，且個體財務報告業主權益與合併基礎編製之財務報告中歸屬於母公司業主之權益相同。

本公司對子公司所有權權益之變動，未導致喪失控制者，作為與業主間之權益交易處理。

### (九)不動產、廠房及設備

#### 1.認列與衡量

不動產、廠房及設備項目係依成本（包括資本化之借款成本）減累計折舊及任何累計減損衡量。

不動產、廠房及設備之重大組成部分耐用年限不同時，則視為不動產、廠房及設備之單獨項目（主要組成部分）處理。

不動產、廠房及設備之處分利益或損失係認列於損益。

#### 2.後續成本

後續支出僅於其未來經濟效益很有可能流入本公司時始予以資本化。

## 新至陞科技股份有限公司個體財務報告附註(續)

### 3.折 舊

折舊係依資產成本減除殘值計算，並採直線法於每一組成部分之估計耐用年限內認列於損益。

土地不予提列折舊。

當期及比較期間之估計耐用年限如下：

- |              |       |
|--------------|-------|
| (1)房屋及建築     | 50年   |
| (2)房屋建築之附屬設備 | 8~10年 |
| (3)機器及設備     | 3~ 8年 |
| (4)辦公及其他設備   | 3~ 8年 |

本公司於每一報導日檢視折舊方法、耐用年限及殘值，並於必要時適當調整。

### (十)租 賃

本公司係於合約成立日評估合約是否係屬或包含租賃，若合約轉讓對已辨認資產之使用之控制權一段時間以換得對價，則合約係屬或包含租賃。

#### 1.承租人

本公司於租賃開始日認列使用權資產及租賃負債，使用權資產係以成本為原始衡量，該成本包含租賃負債之原始衡量金額，調整租賃開始日或之前支付之任何租賃給付，並加計所發生之原始直接成本及為拆卸、移除標的資產及復原其所在地點或標的資產之估計成本，同時減除收取之任何租賃誘因。

使用權資產後續於租賃開始日至使用權資產之耐用年限屆滿時或租賃期間屆滿時兩者之較早者以直線法提列折舊。此外，本公司定期評估使用權資產是否發生減損並處理任何已發生之減損損失，並於租賃負債發生再衡量的情況下配合調整使用權資產。

租賃負債係以租賃開始日尚未支付之租賃給付之現值為原始衡量。若租賃隱含利率容易確定，則折現率為該利率，若並非容易確定，則使用本公司之增額借款利率。一般而言，本公司係採用其增額借款利率為折現率。

計入租賃負債衡量之租賃給付包括：

- (1)固定給付，包括實質固定給付；
- (2)取決於某項指數或費率之變動租賃給付，採用租賃開始日之指數或費率為原始衡量；
- (3)預期支付之殘值保證金額；及
- (4)於合理確定將行使購買選擇權或租賃終止選擇權時之行使價格或所須支付之罰款。

## 新至陞科技股份有限公司個體財務報告附註(續)

租賃負債後續係以有效利息法計提利息，並於發生以下情況時再衡量其金額：

- (1)用以決定租賃給付之指數或費率變動導致未來租賃給付有變動；
- (2)預期支付之殘值保證金額有變動；
- (3)標的資產購買選擇權之評估有變動；
- (4)對是否行使延長或終止選擇權之估計有所變動，而更改對租賃期間之評估；
- (5)租賃標的、範圍或其他條款之修改。

租賃負債因前述用以決定租賃給付之指數或費率變動、殘值保證金額有變動以及購買、延長或終止選擇權之評估變動而再衡量時，係相對應調整使用權資產之帳面金額，並於使用權資產之帳面金額減至零時，將剩餘之再衡量金額認列於損益中。

對於減少租賃範圍之租賃修改，則係減少使用權資產之帳面金額以反映租賃之部分或全面終止，並將其與租賃負債再衡量金額間之差額則認列於損益中。

本公司將不符合投資性不動產定義之使用權資產及租賃負債分別以單行項目表達於資產負債表中。

針對短期租賃及低價值標的資產租賃，本公司選擇不認列使用權資產及租賃負債，而係將相關租賃給付依直線基礎於租賃期間內認列為費用。

### (十一)研究與發展

研究活動相關支出於發生時認列為損益。

發展支出僅於其能可靠衡量、產品或流程之技術或商業可行性已達成、未來經濟效益很有可能流入本公司，及本公司意圖且具充足資源以完成該發展且加以使用或出售該資產時，始予以資本化。其他發展支出則於發生時認列於損益。原始認列後，資本化之發展支出以其成本減除累計攤銷及累計減損後之金額衡量。

### (十二)非金融資產減損

本公司於每一報導日評估是否有跡象顯示非金融資產（除存貨及遞延所得稅資產外）之帳面金額可能有減損。若有任一跡象存在，則估計該資產之可回收金額。

為減損測試之目的，係將現金流入大部分獨立於其他個別資產或資產群組之現金流入之一組資產作為最小可辨認資產群組。

可回收金額為個別資產或現金產生單位之公允價值減處分成本與其使用價值孰高者。於評估使用價值時，估計未來現金流量係以稅前折現率折算至現值，該折現率應反映現時市場對貨幣時間價值及對該資產或現金產生單位特定風險之評估。

個別資產或現金產生單位之可回收金額若低於帳面金額，則認列減損損失。減損損失係立即認列於損益，且係就該單位內各資產帳面金額之比例減少各該資產帳面金額。

非金融資產減損損失僅在不超過該資產若未於以前年度認列減損損失時所決定之帳面金額（減除折舊或攤銷）之範圍內迴轉。

## 新至陞科技股份有限公司個體財務報告附註(續)

### (十三)客戶合約之收入

收入係按移轉商品或勞務而預期有權取得之對價衡量。本公司係於對商品或勞務之控制移轉予客戶而滿足履約義務時認列收入。本公司依主要收入項目說明如下：

#### 1.銷售商品

本公司係製造及銷售各類塑膠製品及模具。本公司係於對產品之控制移轉時認列收入。該產品之控制移轉係指產品已交付給客戶，客戶能完全裁決產品之銷售通路及價格，且已無會影響客戶接受該產品之未履行義務。交付係發生於產品運送至特定地點，其陳舊過時及損失風險已移轉予客戶，及客戶已依據銷售合約接受產品，驗收條款已失效，或本公司有客觀證據認為已滿足所有驗收條件時。

本公司於交付商品時認列應收帳款，因本公司在該時點具無條件收取對價之權利。

#### 2.財務組成部分

本公司預期所有客戶合約移轉商品予客戶之時間與客戶為該商品付款之時間間隔皆不超過一年，因此，本公司不調整交易價格之貨幣時間價值。

### (十四)員工福利

#### 1.確定提撥計畫

確定提撥計畫之提撥義務係於員工提供服務期間內認列為費用。

#### 2.短期員工福利

短期員工福利義務係於服務提供時認列為費用。若係因員工過去提供服務而使本公司負有現時之法定或推定支付義務，且該義務能可靠估計時，將該金額認列為負債。

### (十五)股份基礎給付交易

給與員工之權益交割之股份基礎給付獎酬以給與日之公允價值，於員工達到可無條件取得獎酬之既得期間內，認列酬勞成本並增加相對權益。認列之酬勞成本係隨預期符合服務條件及非市價既得條件之獎酬數量予以調整；而最終認列之金額係以既得日符合服務條件及非市價既得條件之獎酬數量為基礎衡量。

有關股份基礎給付獎酬之非既得條件，已反映於股份基礎給付給與日公允價值之衡量，且預期與實際結果間之差異無須作核實調整。

本公司股份基礎給付協議之給與日為董事會通過認購價格且核准員工得認購股數之日。



## 新至陞科技股份有限公司個體財務報告附註(續)

### (十六)所得稅

所得稅包括當期及遞延所得稅。除與企業合併、直接認列於權益或其他綜合損益之項目相關者外，當期所得稅及遞延所得稅應認列於損益。

當期所得稅包括依據當年度課稅所得（損失）計算之預計應付所得稅或應收退稅款，及任何對以前年度應付所得稅或應收退稅款之調整。其金額係按報導日之法定稅率或實質性立法之稅率衡量預期將支付或收取款項之最佳估計值。

遞延所得稅係就資產及負債於財務報導目的之帳面金額與其課稅基礎之暫時性差異予以衡量認列。下列情況產生之暫時性差異不予認列遞延所得稅：

- 1.非屬企業合併之交易原始認列之資產或負債，且於交易當時不影響會計利潤及課稅所得（損失）者；
- 2.因投資子公司、關聯企業及合資權益所產生之暫時性差異，本公司可控制暫時性差異迴轉之時點且很有可能於可預見之未來不會迴轉者；以及
- 3.商譽原始認列所產生之應課稅暫時性差異。

對於未使用之課稅損失及未使用所得稅抵減遞轉後期，與可減除暫時性差異，在很有可能未來課稅所得可供使用之範圍內，認列為遞延所得稅資產。並於每一報導日予以重評估，就相關所得稅利益非屬很有可能實現之範圍內予以調減；或在變成很有可能足夠課稅所得之範圍內迴轉原已減少之金額。

遞延所得稅係以預期暫時性差異迴轉時之稅率衡量，採用報導日之法定稅率或實質性立法稅率為基礎。

本公司僅於同時符合下列條件時，始將遞延所得稅資產及遞延所得稅負債互抵：

- 1.有法定執行權將當期所得稅資產及當期所得稅負債互抵；且
- 2.遞延所得稅資產及遞延所得稅負債與下列由同一稅捐機關課徵所得稅之納稅主體之一有關；
  - (1)同一納稅主體；或
  - (2)不同納稅主體，惟各主體意圖在重大金額之遞延所得稅資產預期回收及遞延所得稅負債預期清償之每一未來期間，將當期所得稅負債及資產以淨額基礎清償，或同時實現資產及清償負債。

### (十七)每股盈餘

本公司列示歸屬於本公司普通股權益持有人之基本及稀釋每股盈餘。本公司基本每股盈餘係以歸屬於本公司普通股權益持有人之損益，除以當期加權平均流通在外普通股股數計算之。稀釋每股盈餘則係將歸屬於本公司普通股權益持有人之損益及加權平均流通在外普通股股數，分別調整所有潛在稀釋普通股之影響後計算之。

### (十八)部門資訊

本公司已於合併財務報告揭露部門資訊，因此個體財務報告不揭露部門資訊。

## 新至陞科技股份有限公司個體財務報告附註(續)

### 五、重大會計判斷、估計及假設不確定性之主要來源

管理階層依「證券發行人財務報告編製準則」編製本個體財務報告時，必須作出判斷、估計及假設，其將對會計政策之採用及資產、負債、收益及費用之報導金額有所影響。實際結果可能與估計存有差異。

管理階層持續檢視估計及基本假設，會計估計變動於變動期間及受影響之未來期間予以認列。

本個體財務報告所採用之會計政策未有涉及重大判斷。

對於假設及估計之不確定性中，可能存有風險將於次一年度造成調整之相關資訊如下：

#### (一)採用權益法之子公司應收帳款之備抵損失

本公司採用權益法之子公司財務報表中，其應收帳款之備抵損失，係以違約風險及預期損失率之假設為基礎估計。本集團於每一報導日考量歷史經驗、目前市場狀況及前瞻性估計，以判斷計算減損時須採用之假設及選擇之輸入值。

#### (二)採用權益法之子公司存貨之評價

本公司採用權益法之子公司財務報表中，其存貨須以成本與淨變現價值孰低衡量，由於電子產品隨科技進展汰換速度快，本集團評估報導日存貨因正常損耗、過時陳舊或無市場銷售價值之金額，並將存貨成本沖減至淨變現價值。此存貨評價主要係依未來特定期間內之產品需求為估計基礎，故可能因產業快速變遷而產生變動。

本公司之會計政策及揭露包含採用公允價值衡量其金融、非金融資產及負債。本公司財務部門負責進行獨立公允價值驗證，藉獨立來源資料使評價結果貼近市場狀態、確認資料來源係獨立、可靠、與其他資源一致以及代表可執行價格，並定期檢視評價模型及其他任何必要之公允價值調整，以確保評價結果係屬合理。

本公司在衡量資產和負債之公允價值時，盡可能使用市場可觀察之輸入值。公允價值之等級係以評價技術使用之輸入值為依據歸類如下：

- 第一級：相同資產或負債於活絡市場之公開報價(未經調整)。
- 第二級：除包含於第一級之公開報價外，資產或負債之輸入參數係直接(即價格)或間接(即由價格推導而得)可觀察。
- 第三級：資產或負債之輸入參數非基於可觀察之市場資料(非可觀察參數)。

若發生公允價值各等級間之移轉事項或情況，本公司係於報導日認列該移轉，衡量公允價值所採用假設之相關資訊請詳附註六(廿二)。



新至陞科技股份有限公司個體財務報告附註(續)

六、重要會計項目之說明

(一)現金及約當現金

	<u>110.12.31</u>	<u>109.12.31</u>
現金、支票及活期存款	\$ 162,109	198,785
定期存款	304,480	-
約當現金—附買回債券	<u>512,080</u>	<u>256,320</u>
現金流量表所列示之現金及約當現金	<u>\$ 978,669</u>	<u>455,105</u>

本公司金融資產及負債之利率風險及敏感度分析之揭露請詳附註六(廿二)。

(二)透過損益按公允價值衡量之金融資產

	<u>110.12.31</u>	<u>109.12.31</u>
透過損益按公允價值衡量之金融資產：		
基金投資-流動	<u>\$ 33,459</u>	<u>28,624</u>
基金投資-非流動	<u>\$ 197,419</u>	<u>126,439</u>

- 1.其中屬於非流動之基金投資，相關說明請詳附註六(五)。
- 2.信用風險及市場風險資訊請詳附註六(廿二)。
- 3.民國一一〇年及一〇九年十二月三十一日透過損益按公允價值衡量之金融資產均未提供作質押擔保之情形。

(三)應收帳款淨額(含關係人)

	<u>110.12.31</u>	<u>109.12.31</u>
應收帳款(含關係人)	\$ 301,663	338,740
減：備抵損失	<u>(113)</u>	<u>(479)</u>
	<u>\$ 301,550</u>	<u>338,261</u>

本公司針對所有應收帳款採用簡化作法估計預期信用損失，亦即使用存續期間預期信用損失衡量，為此衡量目的，該等應收帳款係按代表客戶依據合約條款支付所有到期金額能力之共同信用風險特性予以分組，並已納入前瞻性之資訊。本公司應收帳款(含關係人)之預期信用損失情形如下：

	<u>110.12.31</u>		
	<u>應收帳款 帳面金額</u>	<u>加權平均預期 信用損失率</u>	<u>備抵存續期間 預期信用損失</u>
未逾期	\$ 294,404	-%	-
逾期0~120天	7,146	0%~1%	-
逾期121~270天	<u>113</u>	0%~100%	<u>113</u>
合計	<u>\$ 301,663</u>		<u>113</u>

新至陞科技股份有限公司個體財務報告附註(續)

	109.12.31		
	應收帳款 帳面金額	加權平均預期 信用損失率	備抵存續期間 預期信用損失
未逾期	\$ 338,099	-%	-
逾期0~120天	162	0%~1%	-
逾期超過一年	479	100%	479
合計	<u>\$ 338,740</u>		<u>479</u>

本公司應收票據及應收帳款之備抵損失變動表如下：

	110年度	109年度
期初餘額	\$ 479	78
認列之減損損失	106	401
本年度因無法收回而沖銷之金額	(472)	-
期末餘額	<u>\$ 113</u>	<u>479</u>

(四)存 貨

	110.12.31	109.12.31
原 料	\$ 4,371	1,683
在製品及半成品	1,377	755
製 成 品	11,589	2,683
商品存貨	10,758	32,383
	<u>\$ 28,095</u>	<u>37,504</u>

民國一一〇年度及一〇九年度認列為銷貨成本及費用之存貨成本分別為883,916千元及590,028千元。民國一一〇年度及一〇九年度因存貨沖減至淨變現價值認列存貨回升損失(利益)分別為(504)千元及564千元，並已認列為銷貨成本項下。

截至民國一一〇年及一〇九年十二月三十一日止，本公司之存貨均未有提供作質押擔保之情形。

(五)按攤銷後成本衡量之金融資產－非流動

	110.12.31	109.12.31
受限制銀行存款-非流動	<u>\$ 1,264,067</u>	<u>1,124,961</u>

本公司於民國一一〇年六月及民國一〇九年五月及七月向國稅局申請適用境外資金匯回管理運用及課稅條例(簡稱課稅條例)，業經核准後於一個月內匯回。依課稅條例之規定，款項須存於專戶控管五年，其中最多5%可自由運用、最多25%可用於金融投資、最少70%可用於實質投資；五年期滿後，開始分三年領回。其中用於金融投資的部分請詳附註六(二)。

新至陞科技股份有限公司個體財務報告附註(續)

(六)採用權益法之投資

本公司於報導日採用權益法之投資列示如下：

子公司	<u>110.12.31</u>	<u>109.12.31</u>
	\$ <u>4,781,464</u>	<u>4,738,549</u>

1.子公司

請參閱民國一一〇年度合併財務報告。

2.截至民國一一〇年及一〇九年十二月三十一日止，本公司採用權益法之投資均未有提供質押、擔保或受限制之情形。

(七)不動產、廠房及設備

本公司民國一一〇年度及一〇九年度不動產、廠房及設備之成本、累計折舊及減損損失變動明細如下：

	<u>土 地</u>	<u>房屋及 建 築</u>	<u>機器設備</u>	<u>辦公及 其他設備</u>	<u>合 計</u>
成本或認定成本：					
民國110年1月1日餘額	\$ 179,672	218,832	15,438	2,873	416,815
增 添	-	173	6,785	543	7,501
處 分	-	-	(371)	-	(371)
民國110年12月31日餘額	<u>\$ 179,672</u>	<u>219,005</u>	<u>21,852</u>	<u>3,416</u>	<u>423,945</u>
民國109年1月1日餘額	\$ 179,672	218,832	15,250	3,683	417,437
增 添	-	-	188	-	188
處 分	-	-	-	(810)	(810)
民國109年12月31日餘額	<u>\$ 179,672</u>	<u>218,832</u>	<u>15,438</u>	<u>2,873</u>	<u>416,815</u>
累計折舊及減損損失：					
民國110年1月1日餘額	\$ -	101,740	12,879	2,600	117,219
本年度折舊	-	3,865	1,165	292	5,322
處 分	-	-	(371)	-	(371)
民國110年12月31日餘額	<u>\$ -</u>	<u>105,605</u>	<u>13,673</u>	<u>2,892</u>	<u>122,170</u>
民國109年1月1日餘額	\$ -	94,855	11,939	2,902	109,696
本年度折舊	-	6,885	940	508	8,333
處 分	-	-	-	(810)	(810)
民國109年12月31日餘額	<u>\$ -</u>	<u>101,740</u>	<u>12,879</u>	<u>2,600</u>	<u>117,219</u>
帳面價值：					
民國110年12月31日	<u>\$ 179,672</u>	<u>113,400</u>	<u>8,179</u>	<u>524</u>	<u>301,775</u>
民國109年12月31日	<u>\$ 179,672</u>	<u>117,092</u>	<u>2,559</u>	<u>273</u>	<u>299,596</u>

截至民國一一〇年及一〇九年十二月三十一日止，本公司之不動產、廠房及設備未有提供作質押擔保之情形。

新至陞科技股份有限公司個體財務報告附註(續)

(八)使用權資產

本公司承租運輸設備之成本及折舊，其變動明細如下：

	<u>運輸設備</u>
使用權資產成本：	
民國110年1月1日餘額	\$ 8,399
增 添	11,958
除 列	<u>(8,399)</u>
民國110年12月31日餘額	<u>\$ 11,958</u>
民國109年12月31日餘額(=期初餘額)	<u>\$ 8,399</u>
使用權資產之折舊及減損損失：	
民國110年1月1日餘額	\$ 6,870
提列折舊	2,829
除 列	<u>(8,399)</u>
民國110年12月31日餘額	<u>\$ 1,300</u>
民國109年1月1日餘額	\$ 3,435
提列折舊	<u>3,435</u>
民國109年12月31日餘額	<u>\$ 6,870</u>
帳面價值：	
民國110年12月31日	<u>\$ 10,658</u>
民國109年12月31日	<u>\$ 1,529</u>

(九)短期借款

本公司短期借款之明細如下：

	<u>110.12.31</u>	<u>109.12.31</u>
無擔保銀行借款	<u>\$ 1,500,000</u>	<u>790,000</u>
利率區間	<u>0.77%~0.83%</u>	<u>0.78%~0.83%</u>

(十)應付短期票券

本公司應付短期票券之明細如下：

	<u>110.12.31</u>	
	<u>保證或承兌機構</u>	<u>利率區間</u>
應付商業本票	兆豐票券	0.59%
		\$ 100,000
減：應付短期票券折價		<u>(29)</u>
合 計		<u>\$ 99,971</u>

## 新至陞科技股份有限公司個體財務報告附註(續)

### (十一)長期借款

本公司長期借款之明細、條件與條款如下：

110.12.31			
	幣別	利率區間	到期年度
無擔保銀行借款	台幣	0.92%~0.96%	112年度
			\$ <u>1,150,000</u>

109.12.31			
	幣別	利率區間	到期年度
無擔保銀行借款	台幣	0.95%~0.98%	111年度
			\$ <u>1,200,000</u>

有關本公司利率、外幣及流動性風險之暴險資訊，請詳附註六(廿二)。

### (十二)租賃負債

本公司租賃負債之帳面金額如下：

	110.12.31	109.12.31
流動	\$ <u>3,960</u>	<u>1,548</u>
非流動	\$ <u>6,713</u>	-

到期分析請詳附註六(廿二)金融工具。

租賃認列於損益之金額如下：

	110年度	109年度
租賃負債之利息費用	\$ <u>40</u>	<u>41</u>

租賃認列於現金流量表之金額如下：

	110年度	109年度
租賃之現金流出總額	\$ <u>2,913</u>	<u>3,487</u>

### (十三)員工福利

本公司之國內員工之確定提撥計畫係依勞工退休金條例之規定，依勞工每月工資6%之提繳率，提撥至勞工保險局之勞工退休金個人專戶。在此計畫下本公司提撥固定金額至勞工保險局後，即無支付額外金額之法定或推定義務。

本公司民國一一〇年度及一〇九年度確定提撥退休金辦法下之退休金費用分別為3,521千元及2,337千元。

### (十四)所得稅

#### 1.所得稅費用

本公司民國一一〇年度及一〇九年度之所得稅費用明細如下：

	110年度	109年度
當期所得稅費用	\$ 117,420	130,951
遞延所得稅費用(利益)	20,654	(67,773)
	\$ <u>138,074</u>	<u>63,178</u>

新至陞科技股份有限公司個體財務報告附註(續)

2.本公司民國一一〇年度及一〇九年度認列於其他綜合損益之所得稅費用(利益)明細如下：

	<u>110年度</u>	<u>109年度</u>
國外營運機構財務報告換算之兌換差額	\$ <u>(8,621)</u>	<u>6,840</u>

3.本公司民國一一〇年度及一〇九年度之所得稅費用與稅前淨利之關係調節如下：

	<u>110年度</u>	<u>109年度</u>
稅前淨利	\$ <u>744,762</u>	<u>784,540</u>
依本公司所在地國內稅率計算之所得稅	148,952	156,908
租稅獎勵-海外資金匯回	(27,948)	(177,211)
未實現遞延所得稅資產提列	-	75,540
未分配盈餘加徵	2,549	-
其他	<u>14,521</u>	<u>7,941</u>
	<u>\$ <u>138,074</u></u>	<u><u>63,178</u></u>

4.遞延所得稅資產及負債

(1)未認列遞延所得稅資產

本公司無未認列之遞延所得稅負債，而本公司未認列為遞延所得稅資產之項目如下：

	<u>110.12.31</u>	<u>109.12.31</u>
未實現投資損失	\$ <u><u>75,540</u></u>	<u><u>75,540</u></u>

(2)已認列之遞延所得稅負債

民國一一〇年度及一〇九年度已認列之遞延所得稅負債之變動如下：

	採權益法 認列之 子公司份額	國外營運 機構財務 報告換算 之兌換差額	其 他	合 計
遞延所得稅負債：				
民國110年1月1日餘額	\$ 725,246	(73,877)	596	651,965
借記/(貸記)損益	22,765	-	(588)	22,177
國外營運機構財務報表換算之兌換差額	<u>-</u>	<u>(10,401)</u>	<u>-</u>	<u>(10,401)</u>
民國110年12月31日餘額	<u>\$ 748,011</u>	<u>(84,278)</u>	<u>8</u>	<u>663,741</u>
民國109年1月1日餘額	870,257	(82,177)	8	788,088
借記/(貸記)損益	(145,011)	-	588	(144,423)
國外營運機構財務報表換算之兌換差額	<u>-</u>	<u>8,300</u>	<u>-</u>	<u>8,300</u>
民國109年12月31日餘額	<u>\$ 725,246</u>	<u>(73,877)</u>	<u>596</u>	<u>651,965</u>



## 新至陞科技股份有限公司個體財務報告附註(續)

### (3)已認列之遞延所得稅資產

本公司民國一一〇年度及一〇九年度已認列之遞延所得稅資產變動如下：

	採權益法 認列之 子公司份額	備抵存貨 跌價損失	國外營運 機構財務 報告換算 之兌換差額	虧損扣除	其他	合計
遞延所得稅資產：						
民國110年1月1日餘額	\$ -	(560)	(1,780)	-	(14,563)	(16,903)
借記/(貸記)損益	-	101	-	-	(1,624)	(1,523)
借記/(貸記)綜合損益	-	-	1,780	-	-	1,780
民國110年12月31日餘額	\$ -	<b>(459)</b>	-	-	<b>(16,187)</b>	<b>(16,646)</b>
民國109年1月1日餘額	(75,540)	(447)	(320)	(12,540)	(3,246)	(92,093)
借記/(貸記)損益	75,540	(113)	-	12,540	(11,317)	76,650
借記/(貸記)綜合損益	-	-	(1,460)	-	-	(1,460)
民國109年12月31日餘額	\$ -	<b>(560)</b>	<b>(1,780)</b>	-	<b>(14,563)</b>	<b>(16,903)</b>

### 5.所得稅核定情形

本公司之營利事業所得稅結算申報奉稽徵機關核定至民國一〇八年度。

### (十五)資本及其他權益

民國一一〇年及一〇九年十二月三十一日本公司額定股本均為1,500,000千元(其中保留供員工認股權憑證行使認股權使用之金額為20,000千元)，每股面額10元，均為150,000千股，已發行且完成法定登記程序之股份分別為62,671千股及62,446千股。所有已發行股份之股款均已收取。

本公司民國一一〇年及一〇九年一月一日至十二月三十一日，已發行且完成法定登記程序之股份帳列普通股股數分別如下：

	單位：千股	
	<u>110年1月至12月</u>	<u>109年1月至12月</u>
期初股數	62,446	62,296
員工認股權執行	<u>225</u>	<u>150</u>
期末股數	<u><b>62,671</b></u>	<u><b>62,446</b></u>

### 1.普通股之發行

本公司民國一一〇年度認股權憑證行使而發行新股180千股，以面額發行，業已辦妥法定登記程序。民國一〇九年度認股權憑證行使而發行新股195千股，以面額發行，其中150千股業已辦妥法定登記程序，另已發行尚未完成法定登記程序之股數為45千股，帳列預收股本之金額為2,993千元。

## 新至陞科技股份有限公司個體財務報告附註(續)

### 2. 資本公積

本公司資本公積餘額內容如下：

	<u>110.12.31</u>	<u>109.12.31</u>
發行股票溢價	\$ 970,593	958,419
員工認股權	<u>10,892</u>	<u>10,463</u>
	<u>\$ 981,485</u>	<u>968,882</u>

依公司法規定，資本公積需優先填補虧損後，始得按股東原有股份之比例以已實現之資本公積發給新股或現金。前項所稱之已實現資本公積，包括超過票面金額發行股票所得之溢額及受領贈與之所得。依發行人募集與發行有價證券處理準則規定，得撥充資本之資本公積，每年撥充之合計金額，不得超過實收資本額百分之十。

### 3. 保留盈餘

依本公司章程規定，公司年度總決算如有盈餘，應先提繳稅款，彌補累積虧損，次提列百分之十為法定盈餘公積；但法定盈餘公積累積已達本公司實收資本總額時，不在此限。次依法令或主管機關規定提列或迴轉特別盈餘公積、如尚有盈餘，併同期初未分配盈餘，由董事會擬具盈餘分配議案，以發行新股方式為之時，應提請股東會決議分派股東股息紅利。

本公司依公司法第二百四十條及第二百四十一條規定，授權董事會以三分之二以上董事之出席，及出席董事過半數之決議，將應分派股息及紅利或法定盈餘公積及資本公積之全部或一部，以發放現金之方式為之，並報告股東會。

本公司股利政策，係配合目前及未來之發展計畫、考量投資環境、資金需求及國內外競爭狀況，並兼顧股東利益等因素，每年就當年度可分配盈餘提撥不低於百分之十分配股東股息紅利，惟當年度可分配盈餘全數提撥分派計算之股東股息紅利，每股低於0.5元時，得全數保留不予分派。分配股東股息紅利時，得以現金或股票方式為之，其中現金股利不低於於股利總額百分之三十。

#### (1) 法定盈餘公積

依公司法規定，公司應就稅後純益提撥百分之十為法定盈餘公積，直至與資本總額相等為止。公司無虧損時，得經股東會決議，以法定盈餘公積發給新股或現金，惟以該項公積超過實收資本額百分之二十五之部分為限。

## 新至陞科技股份有限公司個體財務報告附註(續)

### (2)特別盈餘公積

依金管會民國一〇一年四月六日金管證發字第1010012865號令規定，本公司於分派可分配盈餘時，就當年度發生之帳列其他股東權益減項淨額，自當期損益與前期未分配盈餘補提列特別盈餘公積；屬前期累積之其他股東權益減項金額，則自前期未分配盈餘補提列特別盈餘公積不得分派。嗣後其他股東權益減項數額有迴轉時，得就迴轉部份分派盈餘。截至民國一一〇年十二月三十一日，該項特別盈餘公積餘額為310,459千元。

### (3)盈餘分配

本公司分別於民國一一〇年八月十二日及民國一〇九年六月十六日經股東常會決議民國一〇九年度及一〇八年度盈餘分配案，內容如下：

	109年度		108年度	
	配股率(元)	金 額	配股率(元)	金 額
分派予普通股業主之股利：				
現 金	\$ 10.0	625,612	4.0	249,185

### (十六)股份基礎給付

- 本公司於民國一〇六年七月二十八日發行員工認股權憑證600單位，每單位認股權憑證得認購股數為一千股。給與對象包含本公司及國內外之子公司符合特定條件之員工。認股權之存續期間為五年，憑證持有人於發行屆滿二年之日起，可行使被給與50%之認股權，於發行屆滿三年之日起，可行使被給與75%之認股權，於發行屆滿四年之日起，可行使被給與100%之認股權。認股權行使價格為發行當日本公司普通股收盤價格，認股權發行後，遇有本公司普通股股份發生變動時，認股權行使價格依規定公式予以調整。
- 上述員工認股權憑證之詳細資訊如下：

	110年度		109年度	
	加權平均履 約價格(元)	認股權 數 量	加權平均履 約價格(元)	認股權 數 量
期初流通在外	\$ 66.50 (註)	235	70.80	440
本期給與	-	-	-	-
本期喪失	-	(50)	-	(10)
本期執行	61.60	(180)	66.50	(195)
期末流通在外	61.60 (註)	5	66.50 (註)	235
期末可執行數量		-		135
本期給與之認股權加權 平均公允價值		\$ 18.15		18.15

(註)依員工認股權發行辦法調整員工認股權執行價格。

## 新至陞科技股份有限公司個體財務報告附註(續)

本公司流通在外之認股權資訊如下：

	110.12.31	109.12.31
加權平均剩餘合約期限(年)	0.57年	1.57年

3.上述員工認股權計畫係採用Black-Scholes選擇權評價模式估計給與日員工認股選擇權之公平價值，其各項考量因素如下：

	106年度員工 認股權憑證
執行價格(元)	81.80
給與日股價市價(元)	81.80
預期股利率	-
預期股價波動率	26.78%~27.89%
無風險利率	0.67%~0.73%
預期存續期間	5年

4.本公司民國一一〇年度及一〇九年度因上開認股權之股份基礎給付交易所認列之費用分別為429千元及1,283千元。

### (十七)每股盈餘

#### 1.基本每股盈餘

民國一一〇年度及一〇九年度本公司基本每股盈餘係以淨利及普通股加權平均流通在外股數為基礎計算之，相關計算如下：

	110年度	109年度
歸屬於本公司普通股權益持有人之淨利	\$ 606,688	721,362
普通股加權平均流通在外股數(千股)	62,550	62,321
基本每股盈餘(元)	\$ 9.70	11.57

#### 2.稀釋每股盈餘

民國一一〇年度及一〇九年度稀釋每股盈餘係以淨利，與調整所有潛在普通股稀釋效果後之普通股加權平均流通在外股數為基礎計算之，相關計算如下：

	110年度	109年度
歸屬於本公司普通股權益持有人之淨利(稀釋)	\$ 606,688	721,362
普通股加權平均流通在外股數(稀釋)(千股)		
	110年度	109年度
普通股加權平均流通在外股數(基本)	62,550	62,321
員工股票酬勞之影響	367	327
普通股加權平均流通在外股數(稀釋)	62,917	62,648
稀釋每股盈餘(元)	\$ 9.64	11.51

新至陞科技股份有限公司個體財務報告附註(續)

(十八)客戶合約之收入

1.收入之細分

	<u>110年度</u>	<u>109年度</u>
主要地區市場：		
北美洲	\$ 163,018	186,114
亞 洲	1,077,923	653,511
歐 洲	<u>44,540</u>	<u>29,575</u>
	<u><u>\$ 1,285,481</u></u>	<u><u>869,200</u></u>
主要產品/服務線：		
塑膠零組件	\$ 1,196,981	718,768
模 具	87,450	140,870
其 他	<u>1,050</u>	<u>9,562</u>
	<u><u>\$ 1,285,481</u></u>	<u><u>869,200</u></u>

2.合約餘額

	<u>110.12.31</u>	<u>109.12.31</u>	<u>109.1.1</u>
合約負債	<u><u>\$ 10,571</u></u>	<u><u>8,843</u></u>	<u><u>5,445</u></u>

有關應收帳款資訊請詳附註六(三)。

合約負債之變動主要係源自本公司依訂單預收一定比例之款項，將於移轉商品與服務予客戶時認列收入，民國一一〇年及一〇九年一月一日合約負債期初餘額於民國一一〇年及一〇九年一月一日至十二月三十一日認列為收入之金額為8,690千元及5,445千元。

(十九)員工及董事酬勞

依本公司章程規定，年度如有獲利，應提撥不低於百分之一為員工酬勞及不超過百分之五為董事酬勞，但公司尚有累積虧損時，應預先保留彌補數額。前項員工酬勞發給股票或現金之對象，包括符合一定條件之從屬公司員工。

本公司民國一一〇年度及一〇九年度員工酬勞提列金額分別為27,000千元及30,000千元，董事酬勞提列金額分別為10,200千元及11,705千元，係以本公司各該段期間之稅前淨利扣除員工及董事酬勞前之金額乘上本公司章程所訂之員工酬勞及董事酬勞分派成數為估計基礎，並列報為民國一一〇年度及一〇九年度之營業成本或營業費用。如董事會決議採股票發放員工酬勞，股票酬勞之股數計算基礎係依據董事會決議前一日計算，相關資訊可至公開資訊觀測站查詢。前述董事會決議分派之員工及董事酬勞金額與本公司民國一一〇年度及一〇九年度個體財務報告估列金額並無差異。



新至陞科技股份有限公司個體財務報告附註(續)

(二十)其他收入

	<u>110年度</u>	<u>109年度</u>
利息收入	\$ 10,202	11,113
其 他	<u>3,387</u>	<u>3,314</u>
	<u>\$ 13,589</u>	<u>14,427</u>

(廿一)其他利益及損失

本公司民國一一〇年度及一〇九年度之其他利益及損失明細如下：

	<u>110年度</u>	<u>109年度</u>
外幣兌換損失淨額	\$ (62,924)	(78,248)
透過損益按公允價值衡量之金融資產(損失)利益	(3,493)	2,940
處分不動產、廠房及設備淨利益	<u>12</u>	<u>-</u>
	<u>\$ (66,405)</u>	<u>(75,308)</u>

(廿二)金融工具

1.信用風險

信用風險係本公司因客戶或金融工具之交易對手無法履行合約義務而產生財務損失之風險，主要來自於本公司應收客戶之帳款及證券投資。

(1)應收帳款及其他應收款

應收帳款之信用風險暴險資訊請詳附註六(三)。

本公司依授信政策在給予標準之付款及運送條件及條款前，須針對每一新客戶個別分析其信用評等。本公司之覆核包含外部之評等及在某些情況下銀行之照會。授信額度依個別客戶建立，並經定期覆核。

(2)投 資

銀行存款、證券投資及其他金融工具之信用風險，係由本公司財務部門衡量並監控。由於本公司之交易對象及履約他方均係信用良好之銀行及具投資等級及以上之金融機構、公司組織及政府機關，無重大之履約疑慮，故無重大之信用風險。

(3)信用風險之暴險

金融資產之帳面金額代表最大信用暴險金額。民國一一〇年及一〇九年十二月三十一日之最大信用暴險金額分別為3,025,040千元及2,308,647千元。另，本公司之銀行存款存放於不同之金融機構，均為信用良好之銀行，不致產生重大信用風險。



## 新至陞科技股份有限公司個體財務報告附註(續)

### (4)信用風險集中情況

本公司之信用風險暴險主要受每一客戶個別信貸影響，客戶經營所在行業亦對信貸風險造成影響。本公司民國一一〇年度及一〇九年度佔本公司營業收入10%以上之客戶銷售金額合計分別佔本公司營業收入淨額81%及84%。民國一一〇年及一〇九年十二月三十一日對該客戶之應收款項合計佔整體應收款項金額之81%及89%。

### 2.流動性風險

下表為金融負債之合約到期日，包括估列利息但不包含淨額協議之影響。

	帳面金額	合 約 現金流量	1年以內	1-2年
<b>110年12月31日</b>				
非衍生金融負債				
短期借款	\$ 1,500,000	1,501,196	1,501,196	-
應付短期票券	99,971	100,000	100,000	-
長期銀行借款	1,150,000	1,169,644	10,805	1,158,839
無附息負債：				
應付帳款及票據(含關係人)	176,661	176,661	176,661	-
租賃負債	10,673	10,673	3,960	6,713
其他金融負債	14,862	14,862	14,862	-
	<u>\$ 2,952,167</u>	<u>2,973,036</u>	<u>1,807,484</u>	<u>1,165,552</u>
<b>109年12月31日</b>				
非衍生金融負債				
短期借款	\$ 790,000	790,638	790,638	-
長期銀行借款	1,200,000	1,220,867	11,492	1,209,375
無附息負債：				
應付帳款及票據(含關係人)	194,484	194,484	194,484	-
租賃負債	1,548	1,548	1,548	-
其他金融負債	11,605	11,605	11,605	-
	<u>\$ 2,197,637</u>	<u>2,219,142</u>	<u>1,009,767</u>	<u>1,209,375</u>

本公司並不預期到期日分析之現金流量發生時點會顯著提早，或實際金額會有顯著不同。

新至陞科技股份有限公司個體財務報告附註(續)

3.市場風險

(1)匯率風險

本公司暴露於重大外幣匯率風險之金融資產及負債如下：

	110.12.31			109.12.31		
	外幣	匯率	台幣	外幣	匯率	台幣
<u>金融資產</u>						
<u>貨幣性項目</u>						
美金	\$ 99,808	27.680	2,762,677	65,578	28.480	1,867,649
人民幣	51	4.344	220	51	4.377	222
歐元	387	31.32	12,106	210	35.02	7,349
<u>金融負債</u>						
<u>貨幣性項目</u>						
美金	5,656	27.680	156,555	6,258	28.480	178,233

本公司之匯率風險主要來自於以外幣計價之現金及約當現金、應收帳款、按攤銷後成本衡量之金融資產、應付帳款及其他應付款等，於換算時產生外幣兌換損益。於民國一一〇年及一〇九年十二月三十一日當新台幣相對於美金或人民幣貶值或升值1%，而其他所有因素維持不變之情況下，民國一一〇年度及一〇九年度之稅前淨利將分別增加或減少26,184千元及16,970千元。

由於本公司功能性貨幣種類繁多，故採彙整方式揭露貨幣性項目之兌換損益資訊，民國一一〇年度及一〇九年度外幣兌換損失(含已實現及未實現)分別為62,924千元及78,248千元。

(2)利率風險

本公司於報導日有附息金融工具利率概述如下：

	帳面金額	
	110.12.31	109.12.31
固定利率工具：		
金融資產	\$ 1,944,520	256,320
金融負債	(2,049,971)	(1,090,000)
	<u>\$ (105,451)</u>	<u>(833,680)</u>
變動利率工具：		
金融資產	\$ 298,116	198,685
金融負債	(700,000)	(900,000)
	<u>\$ (401,884)</u>	<u>(701,315)</u>

## 新至陞科技股份有限公司個體財務報告附註(續)

敏感度分析係依非衍生工具於報導日之利率暴險而決定。對於浮動利率負債，其分析方式係假設報導日流通在外之負債金額於整年度皆流通在外。合併公司內部向主要管理階層報告利率時所使用之變動率為利率增加或減少一碼，此亦代表管理階層對利率之合理可能變動範圍之評估。

若利率增加或減少一碼，在所有其他變數維持不變之情況下，本公司民國一一〇年度及一〇九年度之淨利將減少或增加1,005千元及1,753千元，主因係合併公司之變動利率借款與銀行存款。

### 4.公允價值資訊

#### (1)金融工具之種類及公允價值

本公司透過損益按公允價值衡量之金融資產係以重複性為基礎按公允價值衡量。各種類金融負債之帳面金額及公允價值（包括公允價值等級資訊，但非按公允價值衡量金融工具之帳面金額為公允價值之合理近似值者，及租賃負債，依規定無須揭露公允價值資訊）列示如下：

	110.12.31				
	帳面金額	公允價值			合計
第一級		第二級	第三級		
透過損益按公允價值衡量之					
金融資產					
基金投資-流動	\$ 33,459	33,459	-	-	33,459
基金投資-非流動	\$ 197,419	197,419	-	-	197,419
按攤銷後成本衡量之金融資產					
現金及約當現金	\$ 978,669				
應收帳款淨額(含關係人)	301,550				
其他金融資產-流動	249,876				
存出保證金	4,683				
按攤銷後成本衡量之金融					
資產-非流動	1,264,067				
	<u>\$ 2,798,845</u>				
按攤銷後成本衡量之金融負債					
銀行借款	\$ 2,650,000				
應付短期票券	99,971				
應付帳款及票據(含關係人)	176,661				
租賃負債	10,673				
其他應付款	14,862				
	<u>\$ 2,952,167</u>				

新至陞科技股份有限公司個體財務報告附註(續)

	109.12.31				
	帳面金額	公允價值			合計
		第一級	第二級	第三級	
透過損益按公允價值衡量之					
金融資產					
基金投資-流動	\$ 28,624	28,624	-	-	28,624
基金投資-非流動	\$ 126,439	126,439	-	-	126,439
按攤銷後成本衡量之金融資產					
現金及約當現金	\$ 455,105				
應收票據及帳款淨額	338,261				
其他金融資產-流動	235,257				
存出保證金	3,830				
按攤銷後成本衡量之金融資產-非流動	1,124,961				
	\$ 2,157,414				
按攤銷後成本衡量之金融負債					
銀行借款	\$ 1,990,000				
應付帳款及票據(含關係人)	194,484				
租賃負債	1,548				
其他應付款	11,605				
	\$ 2,197,637				

(2)按公允價值衡量金融工具之公允價值評價技術

A.非衍生金融工具

金融工具如有活絡市場公開報價時，則以活絡市場之公開報價為公允價值。

若能及時且經常自交易所、經紀商、承銷商、產業公會、訂價服務機構或主管機關取得金融工具之公開報價，且該價格代表實際且經常發生之公平市場交易者，則該金融工具有活絡市場公開報價。如上述條件並未達成，則該市場視為不活絡。一般而言，買賣價差甚大、買賣價差顯著增加或交易量甚少，皆為不活絡市場之指標。

B.衍生金融工具

係根據廣為市場使用者所接受之評價模型評價，遠期外匯合約通常係採目前之遠期匯率評價。

(3)重大不可觀察輸入值(第三等級)之公允價值衡量之量化資訊

本公司公允價值衡量歸類為第三等級係透過損益按公允價值衡量之金融資產一衍生金融工具。此項金融工具之公允價值係採第三方定價資訊，其重大不可觀察輸入值非企業於衡量公允價值時決定，故不擬揭露此項金融工具衡量公允價值之重大不可觀察輸入值及其敏感度分析。

## 新至陞科技股份有限公司個體財務報告附註(續)

### (廿三)財務風險管理

#### 1.風險管理架構

本公司之風險管理政策之建置係為辨認及分析本公司所面臨之風險，及設定適當風險限額及控制，並監督風險及風險限額之遵循。本公司透過定期覆核風險管理政策及系統，以及時反映市場情況及其運作之變化，另透過訓練、管理準則及作業程序，致力於發展一個有紀律且具建設性之控制環境，使所有員工了解其角色及義務。

本公司之董事會監督管理階層如何監控本公司風險管理政策及程序之遵循，及覆核本公司對於所面臨風險之相關風險管理架構之適當性。內部稽核人員協助本公司董事會扮演監督角色。該等人員進行定期及例外覆核風險管理控制及程序，並將覆核結果報告予董事會。

#### 2.本公司因金融工具之使用而暴露於下列風險

- (1)信用風險
- (2)流動性風險
- (3)市場風險

上述各項風險之暴險資訊、本公司衡量及管理風險之目標、政策及程序，與進一步量化揭露請詳附註六(廿二)。

### (廿四)資本管理

董事會之政策係維持健全之資本基礎，以維繫投資人、債權人及市場之信心以及支持未來營運之發展。資本包含本公司之股本、資本公積及保留盈餘。民國一一〇年及一〇九年十二月三十一日之自有資本比率分別為54%及60%，截至民國一一〇年十二月三十一日止，本公司之資本管理方法並未改變。

### (廿五)非現金交易之投資及籌資活動

本公司民國一一〇年度及一〇九年度之非現金交易投資及籌資活動如下：

- 1.以租賃方式取得使用權資產，請詳附註六(八)。
- 2.來自籌資活動之負債之調節如下表：

	110.1.1	現金流量	非現金之變動		110.12.31
			租賃給付 之變動	其他	
短期借款	\$ 790,000	710,000	-	-	1,500,000
應付短期票券	-	100,000	-	(29)	99,971
長期借款	1,200,000	(50,000)	-	-	1,150,000
租賃負債	1,548	(2,873)	11,958	40	10,673
來自籌資活動之負債總額	<u>\$ 1,991,548</u>	<u>757,127</u>	<u>11,958</u>	<u>11</u>	<u>2,760,644</u>

新至陞科技股份有限公司個體財務報告附註(續)

	109.1.1	現金流量	非現金之變動		109.12.31
			租賃給付 之變動	其他	
短期借款	\$ 510,000	280,000	-	-	790,000
應付短期票券	149,994	(150,000)	-	6	-
長期借款	1,000,000	200,000	-	-	1,200,000
租賃負債	4,994	(3,487)	-	41	1,548
來自籌資活動之負債總額	<u>\$ 1,664,988</u>	<u>326,513</u>	<u>-</u>	<u>47</u>	<u>1,991,548</u>

七、關係人交易

(一)關係人名稱及關係

於本個體財務報告之涵蓋期間內本公司有交易之關係人如下：

關係人名稱	與本公司之關係
新至銘股份有限公司(以下稱新至銘)	本公司之子公司
NISHOKU TECHNOLOGY VIETNAM Co., Ltd. (以下稱越南新至陞)	本公司之子公司
SUN NICE LIMITED (SAMOA) (以下稱Sun Nice (Samoa))	本公司之子公司
SAME START LIMITED (Anguilla) (以下稱Same Start (Anguilla))	本公司之子公司
NISHOKU HONG KONG HOLDING Ltd. (以下稱香港新至陞)	本公司之子公司
SUN NICE LIMITED (BVI) (以下稱Sun Nice (BVI))	本公司之子公司
新至升塑膠模具(深圳)有限公司 (以下稱深圳新至升)	本公司之子公司
昆山新至升塑膠電子有限公司 (以下稱昆山新至升塑膠)	本公司之子公司

(二)與關係人間之重大交易事項

1.銷售予關係人及其未結清餘額如下：

	銷 貨		應收關係人款項	
	110年度	109年度	110.12.31	109.12.31
子公司				
昆山新至升塑膠	\$ 900,917	603,930	192,562	301,922
越南新至陞	143,112	7,811	50,713	7,730
其他	3,037	44	634	33
	<u>\$ 1,047,066</u>	<u>611,785</u>	<u>243,909</u>	<u>309,685</u>



## 新至陞科技股份有限公司個體財務報告附註(續)

本公司銷售予關係人之收款條件為月結90天，一般銷貨約為30~150天；另，因本公司並未銷售予其他客戶相同產品，故其銷貨價格無法比較。

2. 本公司向關係人進貨金額及其未結清餘額如下：

	進 貨		應付關係人款項	
	110年度	109年度	110.12.31	109.12.31
子公司				
SAME START (Anguilla)	\$ 125,332	136,013	41,135	17,686
其他	-	65	-	-
	<b>\$ 125,332</b>	<b>136,078</b>	<b>41,135</b>	<b>17,686</b>

本公司向關係人採購之付款條件為月結90天，一般廠商約為60~120天；另，因本公司並未向其他供應商購買相同產品，故其進貨價格無法比較。

3. 背書保證

本公司為子公司之銀行借款提供保證之情形如下：

	<b>110.12.31</b>	<b>109.12.31</b>
提供融資背書保證	<b>\$ 1,360,064</b>	<b>1,398,688</b>
實際動支金額	<b>\$ 193,760</b>	<b>153,920</b>

4. 對關係人放款

本公司資金貸與關係人實際動支情形如下：

	<b>110.12.31</b>	<b>109.12.31</b>
子公司：		
越南新至陞	<b>\$ 249,120</b>	<b>227,840</b>

本公司資金貸與關係人之借款為無擔保放款，經評估後無須提列減損損失。

5. 其他

(1) 本公司因業務關係與SAME START (Anguilla)有代墊款項產生，民國一一〇年度及一〇九年度代關係人SAME START (Anguilla)支付費用之金額合計分別為0千元及37,675千元；民國一一〇年及一〇九年十二月三十一日因上述代墊尚未收回之餘額明細如下(列於其他金融資產—流動科目項下)：

	<b>110.12.31</b>	<b>109.12.31</b>
SAME START (Anguilla)	<b>\$ -</b>	<b>6,301</b>

(2) 本公司於民國一一〇年度及一〇九年度出售機器設備及列管資產予關係人越南新至陞及昆山新至升塑膠，因該交易所產生之未實現利益列為採用權益法之投資之減項，並依其效益年限逐年認列出售利益。民國一一〇年度及一〇九年度認列之已實現利益分別為309千元及2,486千元。

新至陞科技股份有限公司個體財務報告附註(續)

(三)主要管理階層人員交易

1.主要管理階層人員報酬

本公司主要管理階層人員報酬包括：

	110年度	109年度
短期員工福利	\$ 50,051	43,511
退職後福利	324	216
	<u>\$ 50,375</u>	<u>43,727</u>

八、質押之資產：無。

九、重大或有負債及未認列之合約承諾

重大未認列之合約承諾：本公司為關係人提供予銀行背書保證情形請詳附註七。

十、重大之災害損失：無。

十一、重大之期後事項：無。

十二、其 他

員工福利、折舊、折耗及攤銷費用功能別彙總如下：

功 能 別 性 質 別	110年度			109年度		
	屬於營業 成本者	屬於營業 費用者	合 計	屬於營業 成本者	屬於營業 費用者	合 計
員工福利費用						
薪資費用	15,420	102,757	118,177	14,385	89,581	103,966
勞健保費用	1,910	6,447	8,357	1,574	3,473	5,047
退休金費用	850	2,671	3,521	769	1,568	2,337
董事酬金	-	10,780	10,780	-	12,265	12,265
其他員工福利費用	1,328	1,626	2,954	1,139	1,895	3,034
折舊費用	3,638	4,513	8,151	5,294	6,474	11,768
攤銷費用	17	602	619	25	741	766

本公司民國一一〇年度及一〇九年度員工人數及員工福利費用額外資訊如下：

	110年度	109年度
員工人數	<u>81</u>	<u>76</u>
未兼任員工之董事人數	<u>5</u>	<u>6</u>
平均員工福利費用	<u>\$ 1,750</u>	<u>1,634</u>
平均員工薪資費用	<u>\$ 1,555</u>	<u>1,485</u>
平均員工薪資費用調整情形	<u>4.71 %</u>	<u>26.28 %</u>
監察人酬金	<u>\$ -</u>	<u>-</u>

## 新至陞科技股份有限公司個體財務報告附註(續)

本公司薪酬政策如下：

### 1.董事薪酬：

給付董事之酬金，計有董事酬勞及每次開會之車馬費，每月並未領取固定之報酬。

董事酬勞主要依本公司章程第二十條規定，並參考董事會績效評估結果，以當年度獲利狀況，提撥不高於稅前淨利之5%為董事酬勞。

### 2.經理人薪酬：

薪酬核發除依員工薪酬政策外，參酌公司整體的營運績效、個人績效達成率、公司績效貢獻度、特殊功績與同業薪酬水準等因素核定。

前述董事及經理人之薪酬，皆經由薪酬委員會審核及評估，並提報董事會通過後執行。

### 3.員工薪酬：

薪酬水準依本公司薪資管理辦法，含固定項目之底薪、津貼與變動項目之績效獎金與特別分紅，實際獲得之薪酬將參酌年資、職等、工作績效等因素決定。

## 十三、附註揭露事項

### (一)重大交易事項相關資訊

民國一一〇年度本公司依證券發行人財務報告編製準則之規定，應再揭露之重大交易事項相關資訊如下：

#### 1.資金貸與他人：

編號	貸出資金之公司	貸與對象	往來科目	是否為關係人	本期最高金額	期末餘額(註2)	實際動支金額	利率區間	資金貸與性質	業務往來金額	有短期融通資金必要之原因	提列備抵損失金額	擔保品		對個別對象資金貸與限額	資金貸與總限額
													名稱	價值		
0	本公司	越南新至陞	其他應收款-關係人-其他	是	285,350	276,800	249,120	0.63~0.72%	短期融通資金之必要性	-	營運週轉	-	-	-	441,570 (註1)	1,766,280 (註1)

(註1)短期融通資金貸與其他公司或行號時，個別貸與金額以本公司最近期財務報告淨值之百分之十為限，貸與總額以本公司最近期財務報告淨值之百分之四十為限。本公司直接或間接持有表決權股份百分之十之國外公司間，從事資金貸與不受資金貸與金額之限制，惟貸放金額最高不得超過貸出公司最近期財務報告之淨值。

(註2)此係依期末匯率計算。

#### 2.為他人背書保證：

編號	背書保證者公司名稱	被背書保證對象		對單一企業背書保證限額(註1)	本期最高背書保證餘額	期末背書保證餘額(註3)	實際動支金額	以財產擔保之背書保證金額	累計背書保證金額佔最近期財務報表淨值之比率	背書保證最高限額	屬母公司對子公司背書保證	屬子公司對母公司背書保證	屬對大陸地區背書保證
		公司名稱	關係(註2)										
0	本公司	SAME START LTD. (Anguilla)	3	4,415,699	113,560	-	-	-	- %	4,415,699	是	否	否
0	本公司	越南新至陞	2	4,415,699	1,196,688	1,184,704	193,760	-	26.83 %	4,415,699	是	否	否
0	本公司	新至銘	2	4,415,699	176,560	175,360	-	-	3.97 %	4,415,699	是	否	否

(註1)本公司對他人背書保證或提供保證之總額，以本公司淨值的百分之百為限。對單一企業背書保證限額以本公司最近期財務報告淨值百分之三十為限。本公司及子公司整體對單一企業背書或保證之金額以本公司淨值的百分之百為限。本公司對直接或間接持有表決權股份百分之十之子公司，其背書保證額度，不得受對單一企業背書保證額度之限制，惟不得高於本公司累積對外背書保證總額之限制。

(註2)背書保證者與背書保證對象之關係如下：

- 1.有業務關係之公司。
- 2.直接持有普通股股權超過百分之五十之子公司。
- 3.母公司與子公司持有普通股股權合併計算超過百分之五十之被投資公司。
- 4.對公司直接或經由子公司間接持有普通股股權超過百分之五十之母公司。

(註3)此係依期末匯率計算。

## 新至陞科技股份有限公司個體財務報告附註(續)

### 3. 期末持有有價證券情形(不包含投資子公司、關聯企業及合資權益部分)：

持有之公司	有價證券 種類及名稱	與有價證券 發行人之關係	帳列科目	期 末				備註
				股 數	帳面金額	持股比率	公允價值	
本公司	野村全球金融收益基金	無	透過損益按公允價值衡量之金融資產-流動	-	8,260	- %	8,260	
"	摩根基金-環球高收益債券基金	無	"	-	8,360	- %	8,360	
"	聯博多元資產收益組合基金A2不配息	無	"	-	5,697	- %	5,697	
"	貝莱德ESG社會責任多元資產基金	無	"	-	11,142	- %	11,142	
新至銘	柏瑞特別股息收益基金	無	"	-	5,402	- %	5,402	
深圳新至升	固定收益金融商品	無	"	-	65,145	- %	65,145	
本公司	安聯收益成長多重資產基金-A累積型	無	透過損益按公允價值衡量之金融資產-非流動	-	11,173	- %	11,173	
"	安聯收益成長多重資產基金	無	"	-	46,552	- %	46,552	
"	柏瑞ESG量化債券基金	無	"	-	46,223	- %	46,223	
"	柏瑞全球策略高收益債券基金	無	"	-	37,455	- %	37,455	
"	野村全球金融收益基金	無	"	-	22,092	- %	22,092	
"	第一金全球高收益債券基金	無	"	-	12,127	- %	12,127	
"	聯博多元資產收益組合基金N配息	無	"	-	21,797	- %	21,797	

### 4. 累積買進或賣出同一有價證券之金額達新台幣三億元或實收資本額百分之二十以上：

買、賣之公司	有價證券 種類及名稱	帳列 科目	交易 對象	關係	期 初		買 入		賣 出			期 末		
					股數	金額	股數	金額	股數	售價	帳面 成本	處分 損益	股數	金額
昆山新至升 塑膠	固定收益金融商品	透過損益按公允價值衡量之金融資產-流動	富國資產管理(上海)有限公司	無	-	218,869	-	217,150	-	448,664	436,019	12,645	-	-
深圳新至升	固定收益金融商品	透過損益按公允價值衡量之金融資產-流動	富國資產管理(上海)有限公司	"	-	393,964	-	456,014	-	807,134	784,833	22,301	-	65,145

### 5. 取得不動產之金額達新台幣三億元或實收資本額百分之二十以上：無。

### 6. 處分不動產之金額達新台幣三億元或實收資本額百分之二十以上：無。

### 7. 與關係人進、銷貨之金額達新台幣一億元或實收資本額百分之二十以上者：

進(銷)貨之公司	交易對象名稱	關 係	交易情形				交易條件與一般交易 不同之情形及原因		應收(付)票據、帳款		備註
			進(銷)貨	金 額	佔總進(銷)貨 之比率	授信 期間	單 價	授信期間	餘 額	佔總應收 (付)票據、帳 款之比率	
SAME START (Anguilla)	昆山新至升塑膠	聯屬公司	進貨	194,219	88 %	"	註1	註1	(68,975)	(87)%	註2
昆山新至升塑膠	SAME START (Anguilla)	"	(銷貨)	(194,219)	(5) %	"	"	"	68,975	6%	"
本公司	昆山新至升塑膠	"	(銷貨)	(900,917)	(70) %	"	"	"	192,562	64%	註2
昆山新至升塑膠	本公司	"	進貨	900,917	52 %	"	"	"	(192,562)	(35)%	"
本公司	越南新至陞	"	(銷貨)	(143,112)	(11) %	"	"	"	50,713	17%	"
越南新至陞	本公司	"	進貨	143,112	47 %	"	"	"	(50,713)	(51)%	註2
SAME START (Anguilla)	本公司	"	(銷貨)	(125,332)	(58) %	"	"	"	41,135	56%	"
本公司	SAME START (Anguilla)	"	進貨	125,332	15 %	"	"	"	(41,135)	(23)%	註2

(註2)本公司向關係人採購之付款條件為月結90天，一般廠商約為60-120天；另，因本公司並未向其他供應商購買相同產品，故其進貨價格無法比較。

(註3)該等公司未向其他供應商及客戶購買或銷售相同產品，故其進(銷)貨價格無法比較，另，授信期間與一般交易條件尚無重大差異。

## 新至陞科技股份有限公司個體財務報告附註(續)

### 8. 應收關係人款項達新台幣一億元或實收資本額百分之二十以上：

帳列應收款項之公司	交易對象名稱	關係	應收關係人款項餘額	週轉率	逾期應收關係人款項		應收關係人款項期後收回金額	提列備抵損失金額
					金額	處理方式		
本公司	昆山新至升塑膠	聯屬公司	192,562	3.64	-	-	69,279	-

(註1)係截至民國一一一年一月二十八日止之資料。

### 9. 從事衍生工具交易：無。

### (二) 轉投資事業相關資訊：

民國一一〇年度本公司之轉投資事業資訊如下(不包含大陸被投資公司)：

投資公司名稱	被投資公司名稱	所在地區	主要營業項目	原始投資金額		期末持有			被投資公司本期(損)益	本期認列之投資(損)益	備註
				本期期末	去年年底	股數(千股)	比率%	帳面金額			
本公司	SUN NICE (SAMOA)	薩摩亞	投資控股	1,096,194	1,096,194	34,468	100 %	4,538,818	564,574	564,574	
"	新至銘	台灣	塑膠原料及零件買賣	1,000	1,000	6,300	100 %	106,388	(3,076)	(1,676)	
"	越南新至陞	越南	生產及銷售各類塑膠製品及模具製造等	508,434 (美金 16,500千元)	508,434 (美金 16,500千元)	-	100 %	136,258	30,542	30,851	
SUN NICE (SAMOA)	SAME START (Anguilla)	安奎拉	塑膠製品及模具買賣	-	-	-	100 %	(31,132)	60,137	28,490	
"	香港新至陞	香港	投資控股	1,800,361 (美金 57,915千元)	1,800,361 (美金 57,915千元)	62,298	100 %	3,644,042	385,025	385,025	
"	SUN NICE (BVI)	英屬維京群島	投資控股	585,292 (美金 17,948千元)	585,292 (美金 17,948千元)	15,697	100 %	982,222	151,235	151,235	

### (三) 大陸投資資訊：

#### 1. 大陸被投資公司名稱、主要營業項目等相關資訊：

大陸被投資公司名稱	主要營業項目	實收資本額	投資方式	本期期初自台灣匯出累積投資金額	本期匯出或收回金額	本期期末自台灣匯出累積投資金額	被投資公司本期(損)益	本公司直接或間接投資之持股比例	本期認列投資(損)益	期末投資帳面價值	截至本期止已匯回投資收益
深圳新至升	生產及銷售各類塑膠製品及模具製造等	美金 11,288千元	透過第三地區再投資大陸	703,870 (美金 22,939千元)	-	703,870 (美金 22,939千元)	5,580	100.00%	5,580	828,113	475,841
昆山新至升塑膠	生產及銷售各類塑膠製品及模具製造等	美金 53,310千元	"	1,674,270 (美金 52,524千元)	-	1,674,270 (美金 52,524千元)	533,010	100.00%	530,721	3,436,928	675,359

#### 2. 赴大陸地區投資限額：

本期期末累計自台灣匯出赴大陸地區投資金額	經濟部投審會核准投資金額	依經濟部投審會規定赴大陸地區投資限額
2,378,140	2,378,140	(註2)

(註1)係依據各被投資公司經台灣母公司簽證會計師查核之財務報告認列。

(註2)本公司對外投資時業已取得經濟部工業局核發之企業營運總部證明，符合營運總部作業辦法之規範，故對大陸地區投資無金額限制。

#### 3. 重大交易事項：

本公司民國一一〇年度與大陸被投資公司直接或間接之重大交易事項(於編製合併報告時業已沖銷)，請詳「重大交易事項相關資訊」以及「母子公司間業務關係及重要交易往來情形」之說明。



新至陞科技股份有限公司個體財務報告附註(續)

(四)主要股東資訊：

主要股東名稱	股份	持有股數	持股比例
亦豐投資股份有限公司		4,736,000	7.55 %
紀騰投資股份有限公司		4,500,000	7.18 %
運鼎投資股份有限公司		4,050,000	6.46 %
中國信託商業銀行受託保管金質股份有限公司 投資專戶		3,897,856	6.21 %
晉鴻投資股份有限公司		3,600,000	5.74 %

十四、部門資訊

請詳民國一一〇年度合併財務報告。

新至陞科技股份有限公司  
現金及約當現金明細表  
民國一一〇年十二月三十一日

單位：新台幣千元

項 目	摘 要	金 額
零用金	零用金及週轉金	\$ 100
銀行存款：		
活期存款		16,000
外匯存款	美金4,877千元，匯率27.680	134,991
	港幣62千元，匯率3.550	222
	人民幣51千元，匯率4.340	220
	歐元338千元，匯率31.320	10,576
定期存款	美金11,000千元，匯率27.680	304,480
	期間:110/12/23～111/03/30；利率0.30%~0.32%	
附買回債券	美金18,500千元，匯率27.680	512,080
	期間:110/12/07～111/02/24；利率0.29%	
合 計		<u>\$ 978,669</u>

應收帳款淨額(含關係人)明細表

項 目	摘 要	金 額
昆山新至升塑膠	營業收入	\$ 192,562
越南新至陞	"	50,713
其他(註)	"	58,388
減：備抵呆帳		(113)
淨 額		<u>\$ 301,550</u>

(註)：各戶餘額未超過本科目金額百分之五者，不予單獨列示。

新至陞科技股份有限公司

存貨明細表

民國一一〇年十二月三十一日

單位：新台幣千元

項 目	金 額	
	成 本	淨變現價值
原 物 料	\$ 5,300	5,238
在製品及半成品	1,415	1,715
製 成 品	12,918	17,045
商品存貨	<u>10,758</u>	<u>10,632</u>
	30,391	<u><b>34,630</b></u>
減：備抵跌價損失	<u>(2,296)</u>	
	<u><b>\$ 28,095</b></u>	

新至陞科技股份有限公司

採用權益法之投資變動明細表

民國一一〇年一月一日至十二月三十一日

單位：新台幣千元

被投資公司	期初餘額		本期增加		本期減少		其他異動		期末餘額			市價或 淨值總額	提供擔 保或質 押情形
	股數	金額	股數	金額	股數	金額	股數	金額	股數	持股比例	金額		
SUN NICE LIMITED (SAMOA)	34,468	\$ 4,510,300	-	-	-	(481,295)(註1)	-	509,813 (註2)	34,468	100.00 %	4,538,818	4,538,818	無
新至銘	6,300	114,781	-	-	-	(6,717)(註3)	-	(1,676)(註4)	6,300	100.00 %	106,388	106,388	//
越南新至陞	(註6)	113,468	-	-	-	-	-	22,790 (註5)	(註6)	100.00 %	136,258	136,258	//
合計		\$ 4,738,549		-		(488,012)		530,927			4,781,464		

(註1)本期減少係海外子公司盈餘匯回(帳列長期股權投資減項)。

(註2)本期其他異動數係認列投資收益564,574千元、未實現毛利(15,248)千元及累積換算調整數(39,513)千元。

(註3)本期減少係獲配現金股利(帳列長期股權投資減項)。

(註4)本期其他異動數係認列投資收益(1,676)千元。

(註5)本期其他異動數係認列投資利益30,851千元、未實現毛利(4,470)千元及累積換算調整數(3,591)千元。

(註6)未發行股票。

新至陞科技股份有限公司  
 不動產、廠房及設備變動明細表  
 民國一一〇年一月一日至十二月三十一日

單位：新台幣千元

項 目	期初餘額	本期增加	本期減少	期末餘額	提供擔保或 抵押情形
成 本：					
土 地	\$ 179,672	-	-	179,672	無
房屋及建築	218,832	173	-	219,005	"
機器設備	15,438	6,785	371	21,852	"
辦公設備及其他	<u>2,873</u>	<u>543</u>	<u>-</u>	<u>3,416</u>	"
	<u>416,815</u>	<u>7,501</u>	<u>371</u>	<u>423,945</u>	
累計折舊：					
房屋及建築	101,740	3,865	-	105,605	
機器設備	12,879	1,165	371	13,673	
辦公設備及其他	<u>2,600</u>	<u>292</u>	<u>-</u>	<u>2,892</u>	
	<u>117,219</u>	<u>5,322</u>	<u>371</u>	<u>122,170</u>	
淨 額	<u>\$ 299,596</u>	<u>2,179</u>	<u>-</u>	<u>301,775</u>	



新至陞科技股份有限公司

短期借款明細表

民國一一〇年十二月三十一日

單位：新台幣千元

債權人	摘要	期末餘額	契約期限	利率區間	融資額度	擔保品
第一商業銀行	信用借款	\$ 350,000	一年內	0.77%	500,000	無
台北富邦商業銀行	"	300,000	"	0.79%-0.83%	400,000	"
中國信託商業銀行	"	50,000	"	0.8%	300,000	"
玉山商業銀行	"	400,000	"	0.8%	400,000	"
花旗(台灣)商業銀行	"	400,000	-	0.77%-0.80%	442,880	"
		<u>\$ 1,500,000</u>			<u>2,042,880</u>	

應付短期票券明細表

項目	保證機構	期限	票面利率	金額			抵押或擔保
				發行金額	未攤銷折價	帳面價值	
應付商業本票	兆豐票券	110.12.30-111.01.19	0.590 %	\$ <u>100,000</u>	<u>(29)</u>	<u>99,971</u>	無

新至陞科技股份有限公司  
應付票據及帳款明細表  
民國一一〇年十二月三十一日

單位：新台幣千元

項 目	摘 要	金 額
非關係人：		
F廠商	營 業	\$ 35,409
G廠商	"	33,326
H廠商	"	9,378
其 他(註)		57,413
合 計		\$ 135,526

(註)各戶餘額未超過本科目金額百分之五者，不予單獨列示。

新至陞科技股份有限公司  
長期借款明細表  
民國一一〇年十二月三十一日

單位：新台幣千元

金融機構	借款性質	借款金額	借款期間 及還款方式	期末借款利率	抵押品
第一商業銀行	信用借款	\$ 150,000	112.11.08到期一次償還本金	0.93%	無
"	"	300,000	112.12.31到期一次償還本金	0.93%	"
台北富邦商業銀行	"	250,000	112.07.03到期一次償還本金	0.95%	"
中國信託商業銀行	"	200,000	112.09.15到期一次償還本金	0.92%	"
"	"	250,000	112.12.21到期一次償還本金	0.96%	"
合 計		<u>\$ 1,150,000</u>			

營業收入明細表

民國一一〇年一月一日至十二月三十一日

項 目	數 量	金 額
塑膠射出件	註1	\$ 1,196,981
模具件	註1	87,450
其他(註2)		<u>1,050</u>
營業收入淨額		<u>\$ 1,285,481</u>

(註1)因產品品目繁多且規格不一，數量資訊恐誤導資訊使用者，故不擬揭露之。

(註2)未超過本科目金額百分之五者，不予單獨列示。

新至陞科技股份有限公司

營業成本明細表

民國一一〇年一月一日至十二月三十一日

單位：新台幣千元

項 目	金 額
自製產品銷貨成本	
期初原物料	\$ 2,681
加：本期進料	21,100
減：期末原物料	(5,300)
出售原物料	(31)
內部領用及其他	<u>(780)</u>
本期耗用原物料	17,670
直接人工	8,727
製造費用	<u>29,683</u>
本期製造成本	56,080
加：期初在製品及半成品	843
減：期末在製品及半成品	(1,415)
本期製成品成本	55,508
加：期初製成品	4,398
本期進貨	17,683
減：期末製成品	(12,918)
內部領用及其他	<u>(2)</u>
製成品銷售成本	64,669
出售原物料成本	31
減：存貨跌價回升利益	<u>(504)</u>
小 計	<u>64,196</u>
外購商品銷貨成本	
期初商品	32,383
加：本期進貨	798,095
減：期末商品	<u>(10,758)</u>
小 計	<u>819,720</u>
合 計	<u><u>\$ 883,916</u></u>

新至陞科技股份有限公司

營業費用明細表

民國一一〇年一月一日至十二月三十一日

單位：新台幣千元

<u>項 目</u>	<u>銷售費用</u>	<u>管理費用</u>	<u>研究費用</u>
薪資支出	\$ 3,547	96,426	2,784
研發耗材	-	-	956
雜 費	45	15,127	5,641
運 費	886	33	28
進出口費用	1,223	-	-
其他費用(註)	<u>1,408</u>	<u>28,027</u>	<u>1,434</u>
合 計	<u>\$ 7,109</u>	<u>139,613</u>	<u>10,843</u>

(註)未達該科目金額百分之五者，不予單獨列示。



社團法人台北市會計師公會會員印鑑證明書

北市財證字第

1110661

號

會員姓名：(1) 陳振乾  
(2) 余聖河

事務所名稱：安侯建業聯合會計師事務所

事務所地址：台北市信義路五段七號六十八樓

事務所電話：(02)81016666

事務所統一編號：04016004



會員證書字號：(1) 北市會證字第二七一六號  
(2) 北市會證字第三四二〇號

委託人統一編號：36011776

印鑑證明書用途：辦理 新至陞科技股份有限公司

一一〇年度（自民國一一〇年一月一日起至


一一〇年十二月三十一日）財務報表之查核簽證。

簽名式(一)	陳振乾	存會印鑑(一)	
簽名式(二)	余聖河	存會印鑑(二)	

理事長：



核對人：



中華民國 11 年 1 月 26 日

裝訂線